



# DET JURIDISKE FAKULTET

**Til: Fakultetsstyret**

**Fra: Fakultetsdirektøren**

**Saksnr: 2/2010**

**J.nr.:**

**Møtenr: 1/2011**

**Møtedato: 17.02.2010**

**Notatdato: 02.02.2010**

**Saksbehandler: Lars Botten**

**Sakstittel: Regnskap 31.12.2010**

**Tidligere styrebehandling:**

Fakultetsstyremøtet 10. juni 2010 regnskap 1. tertial 2010 og 25. oktober 2010 regnskap 2. tertial 2010.

**Regnskap pr 31.12.2010**

Regnskapet for 2010 legges med dette frem for styret. Saken består av tallrapport med tilhørende kommentarer for basisregnskapet, og tilsvarende for fakultetets eksternt finansierte prosjekter (EFP). Ledelsesrapporten utarbeidet for UiO inngår også som del av saken.

**Hovedpunktene i regnskapet**

Basisregnskapet for 2010 viser et overskudd på 4,719 millioner kroner for året isolert. Fra tidligere år har fakultetet med seg et overskudd på 2,353 millioner kroner. Samlet overskudd pr 31.12.2010 utgjør dermed 7,072 millioner kroner. Fakultetets basisregnskap vurderes som tilfredsstillende.

Likviditeten i fakultetets eksternt finansierte prosjekter er stabilt god. Summen av avsluttede prosjekter i 2010 utgjorde et overskudd på 1,895 millioner kroner, og er overført basisregnskapet. Gjennomgangen av fakultetets 137 EFP'er viser reell underskuddsfare for ett prosjekt. Dette blir avsluttet i 1. tertial 2011 med et sannsynlig underskudd på 0,603 millioner. Fakultetets samlede portefølje av eksternt finansierte prosjekter vurderes å innholde moderat til lav økonomisk risiko.

**Forslag til vedtak**

Styret godkjenner det fremlagte regnskap.

**Vedlegg**

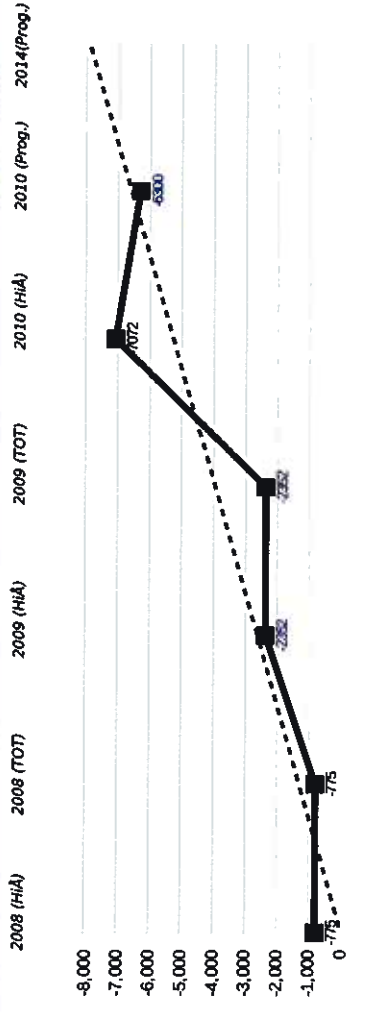
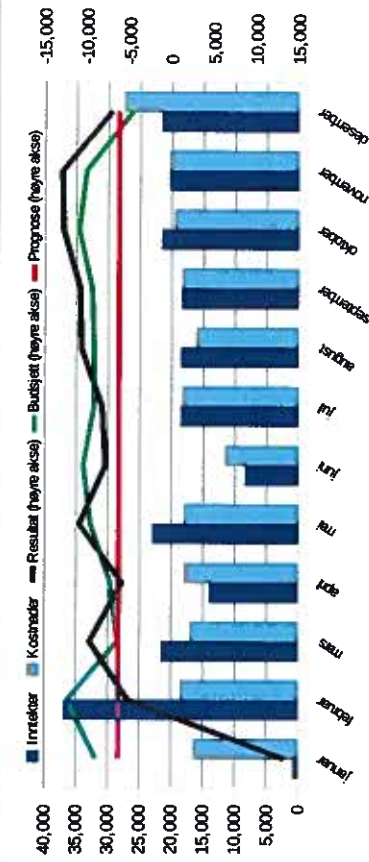
1. Regnskapsrapport basis
2. Regnskapsrapport EFP
3. Ledelseskommentar

**ØKONOMIRAPPORT (Basis)**  
**Tertialsrapport for T3 2010**

**12 JUR**  
og underliggende enheter



## 12 JUR per desember 2010



	2008 (HiA)	2009 (T07)	2010 (HiA)	2010 (Prog.)	2014 (Prog.)
<b>Overført fra i fjor Totalt</b>	1 439	-745	-2 352	0	-2 352
30-32 Salgsinntekter	-5 452	-7 225	-6 743	1 525	-5 217
34 Tilskudd og refusjoner	-1 254	-237	-3 825	-715	-3 825
3497/3911 Investeringer i anleggsmidler	NA	NA	4 687	-477	4 210
390/341 Inntekt fra bevilgning	-190 055	-193 213	-201 504	1 220	-200 284
3960/3290 Overheadinntekter	-15 439	-17 821	-19 891	-36	-19 891
3971/3499 UiOs egenandel	NA	7 418	8 710	-479	8 710
3 Øvrige inntekter	-403	-582	-5 931	5 336	-595
<b>Inntekter Totalt</b>	<b>-212 603</b>	<b>-211 659</b>	<b>-223 266</b>	<b>6 374</b>	<b>-216 897</b>
4 Investeringer	2 242	4 050	NA	NA	NA
43 Varer for videresalg	NA	NA	NA	NA	NA
<b>Invest. og videresalg Totalt</b>	<b>2 242</b>	<b>4 050</b>	<b>NA</b>	<b>NA</b>	<b>NA</b>
5 Feriepenger, AGA og pensjon	43 656	46 617	51 360	-3 519	47 841
50 Fast lønn	92 837	94 130	100 405	-101	100 304
5051/5080 Overtid	246	124	436	-238	198
511 Variabel lønn	18 876	21 098	22 743	-227	22 516
581 Offentlige refusjoner	-6 027	-3 618	-4 568	-382	-4 950
5891/5893 Refusjon frikjøp	-1 939	-6 816	-7 826	1 416	-6 360
5892/5894 Kostnad frikjøp	551	70	19	-19	0
5 Øvrige personalkostnader	159	506	1 330	1 150	2 480
<b>Personalkostnader Totalt</b>	<b>148 358</b>	<b>152 113</b>	<b>163 898</b>	<b>1 919</b>	<b>161 979</b>
60 Av- og nedskrivning	NA	NA	4 893	-4 893	0
63 Kostnader vedrikkaler	41 294	38 213	41 768	-2 226	39 541
67 Kjøp av tjenester	2 587	2 316	1 555	-88	1 555
65/66 Data/bøker/materiell/service	3 672	1 811	1 241	124	1 365
68 Kurs, konferanse, etc.	6 223	4 381	3 769	1 206	4 975
70-71 Transport/reise	3 820	3 378	3 059	970	4 029
7198/7211 Overheadkostnader	325	373	0	220	220
73 Representasjon/markedsføring	944	869	920	-444	475
74 Tilskudd/kontingenter	280	296	473	-217	256
8/9 Avsluttede prosjekter	-645	846	-1 895	0	1 895
6-9 Øvrige driftskostnader	1 291	1 407	1 221	1 406	185
<b>Driftskostnader Totalt</b>	<b>59 790</b>	<b>53 890</b>	<b>54 649</b>	<b>-2 048</b>	<b>52 601</b>
<b>Resultat</b>	<b>-775</b>	<b>-2 352</b>	<b>-7 072</b>	<b>2 407</b>	<b>-4 665</b>

Økonomisk vurdering  
Lars Christian Bøtten den 01. feb. 2011

Det juridiske fakultet hadde en positiv økonomiske utvikling gjennom 2010. Resultatet ble noe høyere enn opprinnelig budsjet, men noe lavere enn forutsatt i fakultetets budsjet for 2011.

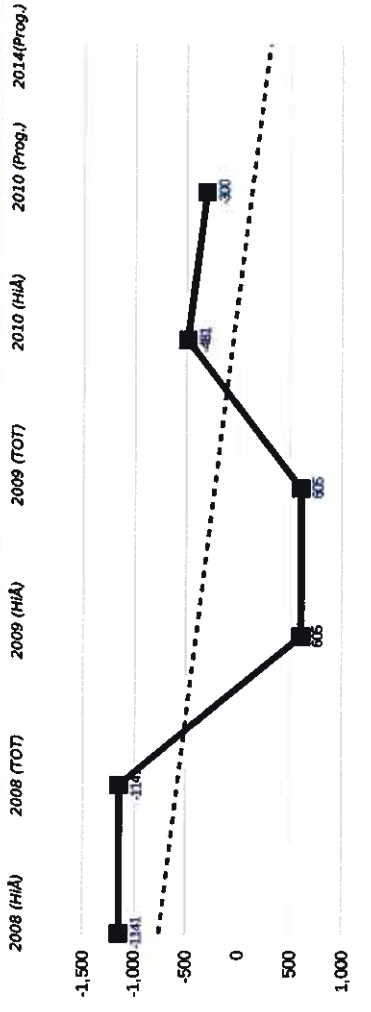
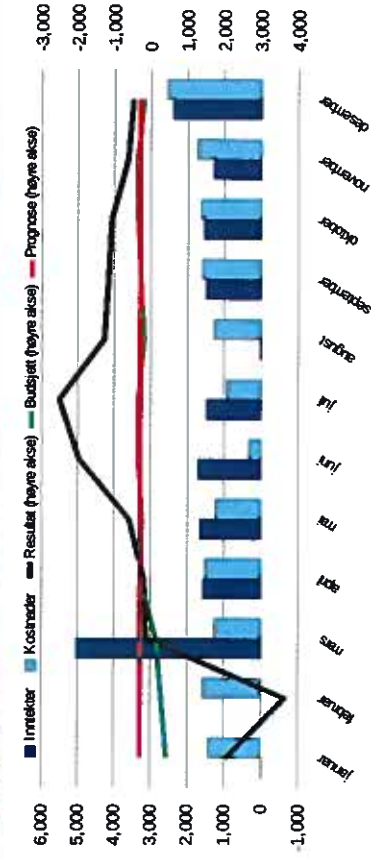
De største avvikene mellom budsjet og regnskap er knyttet til av- og nedskrivninger, det økte antall privatister og misforståelsen med UiO sentral om husleien for 2010.

Avslutning av eksternt finansierte prosjekter (EFP) ga en netto inntekt på 1,8 millioner kroner. Vi vurderer den samlede EFP portefølje som økonomisk forutsigbar, og forventer ingen store negative overraskelser inn i basisregnskapet for 2011.

Samlet vurderer vi fakultetets basisøkonomi som tilfredsstillende og forutsigbar.

	2008 (HiA)	2009 (T07)	2010 (HiA)	2010 (Prog.)	2014 (Prog.)
<b>Resultat (isolert)</b>	<b>-2 213</b>	<b>-1 607</b>	<b>-4 719</b>	<b>2 407</b>	<b>-2 313</b>

# Institutt for kriminologi og rettsossologi per desember 2010



	2007	2008	2009	2010
Regnskap (HIA)	9%	7%	7%	3%
Regnskap (HIA)	81%	79%	82%	90%
Regnskap (HIA)	12%	13%	11%	11%

Økonomisk vurdering  
Lars Christian Botten den 01. feb. 2011

Korrigert for manglende internt husleie i desember, har instituttet et akkumulert overskudd på 279.000 kroner. IKRS sin drift i 2010 isolert viser et overskudd på 14.000 kroner.

Vi er ikke kjent med andre negative økonomiske forhold i 2010 regnskapet, og mener at basisregnsket gjenspeiler en sunn økonomi ved utgangen av året.

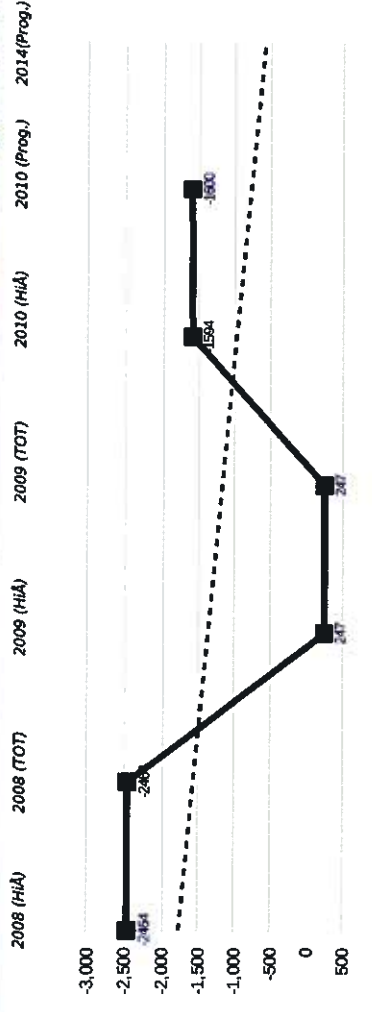
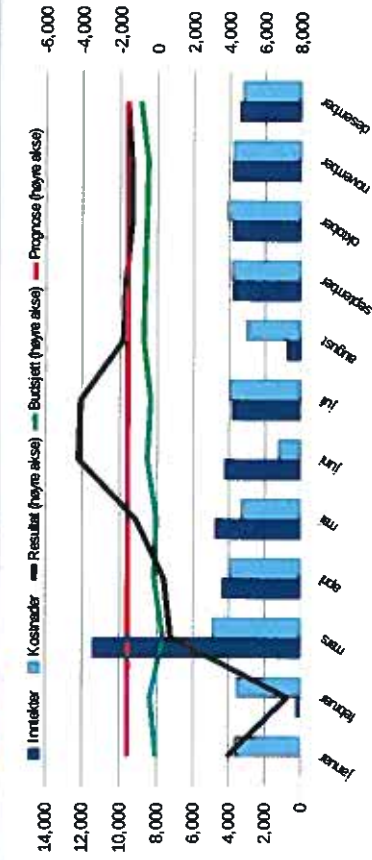
Imidlertid avsluttes prosjekt 460819 Legal cultures in Transition med et underskudd på 0,6 millioner kroner i 1. tertial 2011. Underskuddet overføres basisregnskapet, og vil således påvirke driften.

	2008 (HIA)	2008 (TOT)	2009 (HIA)	2009 (TOT)	2010 (HIA)	2010 (Prog.)	2014 (Prog.)
Regnskap (HIA)	-1 586	505	-1 141	505	605	0	605
Budsjet (HIA)	-729	NA	-505	NA	-100	-32	-100
Regnskap (HIA)	NA	NA	NA	NA	-707	-460	-707
Regnskap (HIA)	-15 195	-14 953	-18 305	-17 066	203	-203	0
Regnskap (HIA)	-626	-1 122	-977	-977	0	0	0
Regnskap (HIA)	NA	886	1 192	937	0	0	0
Regnskap (HIA)	-10	-101	-23	0	0	0	0
Regnskap (HIA)	-16 570	-15 795	-18 226	-17 617	608	-17 617	-17 617
Regnskap (HIA)	98	87	NA	NA	NA	NA	NA
Regnskap (HIA)	NA	NA	NA	NA	NA	NA	NA
Regnskap (HIA)	98	87	NA	NA	NA	NA	NA
Regnskap (HIA)	4 265	4 612	4 979	4 149	NA	NA	NA
Regnskap (HIA)	10 045	10 161	10 579	10 156	NA	NA	NA
Regnskap (HIA)	2	NA	NA	NA	NA	NA	NA
Regnskap (HIA)	233	359	437	203	NA	NA	NA
Regnskap (HIA)	-1 134	-438	-392	0	203	-234	203
Regnskap (HIA)	18	NA	-258	-447	0	0	0
Regnskap (HIA)	-0	14	0	0	-189	-189	-447
Regnskap (HIA)	13 430	14 464	15 368	14 061	0	0	0
Regnskap (HIA)	2 297	1 944	1 902	2 075	-1 307	-1 307	-1 307
Regnskap (HIA)	162	15	0	10	0	0	0
Regnskap (HIA)	327	174	31	40	173	173	2 075
Regnskap (HIA)	378	394	314	354	10	10	10
Regnskap (HIA)	320	412	326	255	9	9	40
Regnskap (HIA)	0	0	0	0	40	40	354
Regnskap (HIA)	23	58	50	15	255	255	255
Regnskap (HIA)	0	1	18	2	0	0	0
Regnskap (HIA)	-21	-12	-885	0	0	0	0
Regnskap (HIA)	1	6	11	5	885	885	0
Regnskap (HIA)	3 487	2 991	1 772	2 755	-6	-6	5
Regnskap (HIA)	-1 141	605	-481	-196	984	984	2 755
Regnskap (HIA)	445	1 746	-1 086	-801	285	285	-801
Regnskap (HIA)	445	1 746	-1 086	-801	285	285	-801

Resultat (isolert) 445 1 746 -1 086 -801 285 -801



# Institutt for privatrett per desember 2010



	2008 (HiA)	2009 (TOT)	2010 (HiA)	2010 (Prog.)	2014 (Prog.)	2007 (HiA)	2008 (HiA)	2009 (HiA)	2010 (HiA)
<b>Overført fra I før Totalt</b>	-1 027	-2 432	247	0	247	5%	6%	1%	4%
30-32 Salgsinntekter	-180	85	-4	4	0	84%	80%	85%	86%
34 Tilskudd og refusjoner	0	0	-33	-1	-34	6%	5%	2%	2%
3497/3911 Investeringer i anleggsmidler	NA	NA	75	-75	0	10%	15%	13%	12%
390/341 Inntekt fra bevilgning	-42 007	-38 699	-41 584	2 296	-41 584				
3960/3290 Overheadinntekter	-2 126	-1 428	-1 879	26	-1 879				
3971/3499 UfOs egenandel	NA	1 497	1 196	10	1 196				
3 Øvrige inntekter	0	-74	-40	2	-40				
<b>Inntekter Totalt</b>	<b>-44 314</b>	<b>-38 789</b>	<b>-42 341</b>	<b>2 263</b>	<b>-42 341</b>				
4 Investeringer	NA	NA	NA	NA	NA				
43 Varer og videresalg	NA	NA	NA	NA	NA				
<b>Invest. og videresalg Totalt</b>	<b>NA</b>	<b>NA</b>	<b>NA</b>	<b>NA</b>	<b>NA</b>				
5 Feriepenger, AGA og pensjon	10 351	11 569	12 411	-1 570	10 841				
50 Fast lønn	25 083	26 386	27 695	-2 279	25 417				
5051/5080 Overtid	8	5	12	-12	0				
511 Variabel lønn	106	140	94	131	225				
581 Offentlige refusjoner	-1 141	-789	-1 511	1 511	0				
5891/5893 Refusjon frikjøp	NA	-2 108	-1 988	-36	-1 988				
5892/5894 Kostnad frikjøp	0	0	0	0	0				
5 Øvrige personalkostnader	12	25	8	-8	0				
<b>Personalkostnader Totalt</b>	<b>34 418</b>	<b>35 230</b>	<b>36 759</b>	<b>-2 264</b>	<b>34 495</b>				
60 Av- og nedskrivning	NA	NA	14	-14	0				
63 Kostnader vedr. lokaler	6 222	5 268	5 222	475	5 697				
67 Kjøp av tjenester	246	42	14	-14	0				
65/66 Data/bøker/materiell/service	866	155	96	-96	0				
68 Kurs, konferanse, etc.	663	364	378	237	615				
70-71 Transport/reise	381	333	273	-78	195				
7198/7211 Overheadkostnader	0	0	0	0	0				
73 Representasjon/markedsføring	69	51	42	-42	0				
74 Tilskudd/kontingenter	10	25	5	-5	0				
89 Avsluttede prosjekter	-48	-36	-39	39	0				
6-9 Øvrige driftskostnader	50	15	170	172	170				
<b>Driftskostnader Totalt</b>	<b>8 459</b>	<b>6 238</b>	<b>6 677</b>	<b>673</b>	<b>6 677</b>				
<b>Resultat</b>	<b>-2 464</b>	<b>247</b>	<b>-1 594</b>	<b>672</b>	<b>-922</b>				

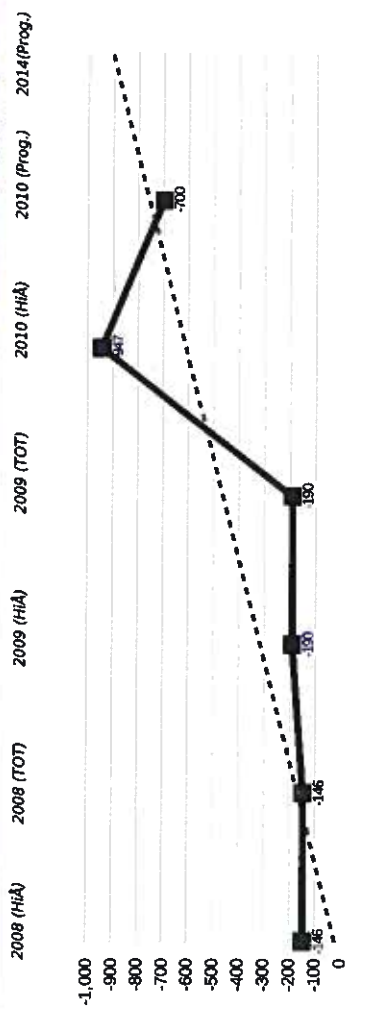
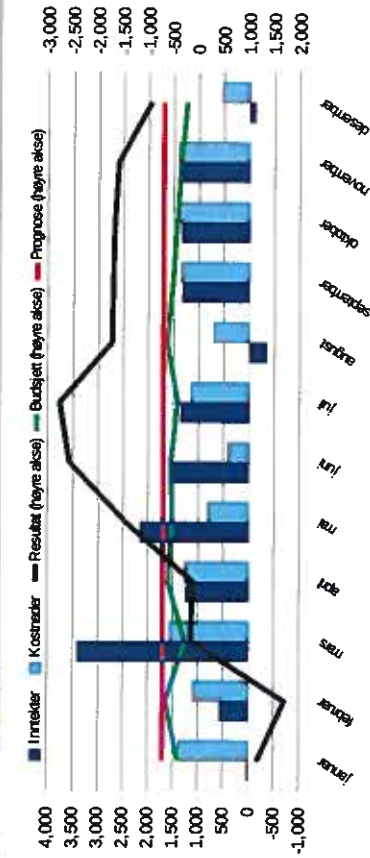
Økonomisk vurdering  
Lars Christian Botten den 01. feb. 2011

Korrigert for manglende internhusleie i desember, har instituttet et akkumulert overskudd på 1.119.000 kroner. IFP sin drift i 2010 isolert viser et overskudd på 235.000 kroner.

Vi er ikke kjønt med andre negative forhold av økonomisk karakter, og mener at basisregnskapet gjenspeiler en sunn instituttøkonomi.

**Resultat (isolert)** -1 436 2 679 -1 841 -1 169 672 -1 169

# Nordisk institutt for sjørett per desember 2010



	2008 (HiA)	2009 (TOT)	2010 (HiA)	2010 (TOT)	2010 (Prog.)	2014 (Prog.)
<b>Overført fra I fjor Totalt</b>						
30-32 Salgsinntekter	324	-146	-190	-190	0	-190
34 Tilskudd og refusjoner	-1 435	-237	-12	-4	-166	-166
3497/3911 Investeringer i anleggsmidler	NA	NA	44	0	-44	0
390/341 Inntekt fra bevilgning	-14 943	-11 766	-13 358	-14 070	-711	-14 070
3960/3290 Overheadinntekter	-1 268	-2 130	-1 958	-2 289	-331	-2 289
3971/3499 UfOs egenandel	NA	1 446	1 528	1 821	293	1 821
3 Øvrige inntekter	0	-15	-9	0	9	0
<b>Inntekter Totalt</b>	<b>-16 821</b>	<b>-12 868</b>	<b>-13 765</b>	<b>-14 708</b>	<b>-943</b>	<b>-14 708</b>
4 Investeringer	NA	73	NA	NA	NA	NA
43 Varer for videresalg	NA	NA	NA	NA	NA	NA
<b>Invest. og videresalg Totalt</b>	<b>NA</b>	<b>73</b>	<b>NA</b>	<b>NA</b>	<b>NA</b>	<b>NA</b>
5 Feriepenger, AGA og pensjon	3 524	2 956	3 666	3 647	-19	3 647
50 Fast lønn	8 672	6 915	8 296	8 390	94	8 390
5051/5080 Overtid	14	NA	30	0	-30	0
511 Variabel lønn	162	138	181	204	23	204
581 Offentlige refusjoner	-476	-186	-342	0	342	0
5891/5893 Refusjon frikjøp	-118	-1 188	-1 488	-1 474	14	-1 474
5892/5894 Kostnad frikjøp	48	0	0	0	0	0
5 Øvrige personalkostnader	3	10	45	0	-45	0
<b>Personalkostnader Totalt</b>	<b>11 829</b>	<b>8 647</b>	<b>10 388</b>	<b>10 767</b>	<b>379</b>	<b>10 767</b>
60 Av- og nedskrivning	NA	NA	7	0	-7	0
63 Kostnader vedr: lokaler	2 705	2 289	2 254	2 478	225	2 479
67 Kjøp av tjenester	-157	29	22	0	-22	0
65/66 Data/bøker/materiell/service	309	138	35	130	95	130
68 Kurs, konferanse, etc.	430	268	292	292	-0	292
70-71 Transport/reise	247	295	309	649	340	649
7198/7211 Overheadkostnader	325	341	0	220	220	220
73 Representasjon/markedsføring	75	108	57	130	73	130
74 Tilskudd/kontingenter	16	4	5	0	-5	0
8/9 Avsluttede prosjekter	-99	629	-372	0	372	0
6-9 Øvrige driftskostnader	670	3	12	0	-12	0
<b>Driftskostnader Totalt</b>	<b>4 522</b>	<b>4 104</b>	<b>2 620</b>	<b>3 899</b>	<b>1 279</b>	<b>3 899</b>
<b>Resultat</b>	<b>-146</b>	<b>-190</b>	<b>-947</b>	<b>-232</b>	<b>716</b>	<b>-232</b>

Økonomisk vurdering  
Lars Christien Botten den 01. feb. 2011


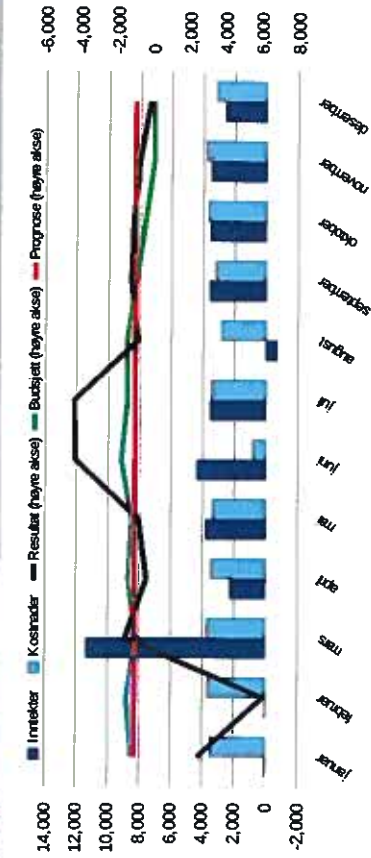
Korrigert for manglende internt husleie i desember, har instituttet et akkumulert overskudd på 742.000 kroner. NIFS sin drift i 2010 isolert viser et underskudd på 235.000 kroner.

Vi er ikke kjent med andre negative økonomiske forhold i 2010 regnskapet. Imidlertid er det viktig at instituttet tar grep, og ikke fortsetter med et underliggende driftsunderskudd i for lang tid fremover.

Tidligere års overskudd gjør at NIFS samlet sett foreløpig har et godt økonomisk handlingsrom.

Resultat (isolert) -470 -44 -42 -42 716 -42

# Institutt for offentlig rett per desember 2010



	2008 (HiA)	2009 (TOT)	2010 (HiA)	2010 (Prog.)	2014 (Prog.)
Overført fra I før Totalt	-2 690	-2 985	-907	0	-907
30-32 Salgsinntekter	-513	-605	-241	41	-200
34 Tilskudd og refusjoner	98	0	-150	-250	-400
3497/3911 Investeringer i anleggsmidler	NA	NA	454	30	30
390/341 Inntekt fra bevilgning	-40 623	-37 408	-37 879	-2 001	-39 880
3960/3290 Overheadinntekter	-1 259	-1 936	-1 766	-862	-2 628
3971/3499 UfOs egenandel	NA	1 177	1 899	457	2 356
3 Øvrige inntekter	244	-33	-186	186	0
<b>Inntekter Totalt</b>	<b>-42 053</b>	<b>-38 806</b>	<b>-40 722</b>	<b>-2 854</b>	<b>-40 722</b>
4 Investeringer	146	93	NA	NA	NA
43 Varer for videresalg	NA	NA	NA	NA	NA
<b>Invest. og videresalg Totalt</b>	<b>146</b>	<b>93</b>	<b>NA</b>	<b>NA</b>	<b>NA</b>
5 Feriepenger, AGA og pensjon	10 640	11 204	11 287	-397	10 890
50 Fast lønn	25 574	25 448	24 846	720	25 565
5051/5080 Overtid	NA	3	3	-3	0
511 Variabel lønn	164	189	47	6	53
581 Offentlige refusjoner	-1 616	-499	-1 867	-750	-750
5891/5893 Refusjon frikjøp	-1 510	-2 041	-2 331	1 117	-1 851
5892/5894 Kostnad frikjøp	0	0	0	480	-1 851
5 Øvrige personalkostnader	9	106	2	0	0
<b>Personalkostnader Totalt</b>	<b>33 261</b>	<b>34 409</b>	<b>31 988</b>	<b>1 919</b>	<b>33 907</b>
60 Av- og nedskrivning	NA	NA	53	-53	0
63 Kostnader vedr. lokaler	4 717	3 998	3 968	350	4 318
67 Kjøp av tjenester	382	14	158	200	200
65/66 Data/bøker/materiell/service	1 033	476	136	470	470
68 Kurs, konferanse, etc.	952	554	1 338	334	470
70-71 Transport/reise	1 104	1 155	899	1 581	1 581
7198/7211 Overheadkostnader	0	32	0	164	1 064
73 Representasjon/markedsføring	139	48	261	0	90
74 Tilskudd/kontingenter	7	0	12	-171	90
8/9 Avsluttede prosjekter	-130	194	16	4	15
6-9 Øvrige driftskostnader	226	-89	-60	-16	0
<b>Driftskostnader Totalt</b>	<b>8 430</b>	<b>6 382</b>	<b>6 581</b>	<b>1 159</b>	<b>7 741</b>
<b>Resultat</b>	<b>-2 906</b>	<b>-907</b>	<b>-206</b>	<b>224</b>	<b>18</b>

Resultatgrad (res./inntekt) 2010: -907  
 Personalkostnadsgrad 2010: -200  
 Driftskostnadsgrad (eksl. husleie) 2010: -400  
 Husleie kostnadsgrad 2010: 30

Økonomisk vurdering  
 Lars Christian Botten den 01. feb. 2011  
 Korrigeret for manglende internt husleie i desember, har instituttet et akkumulert underskudd på 153.000 kroner. IOR sin drift i 2010 isolert viser et underskudd på 1.518.000 kroner.

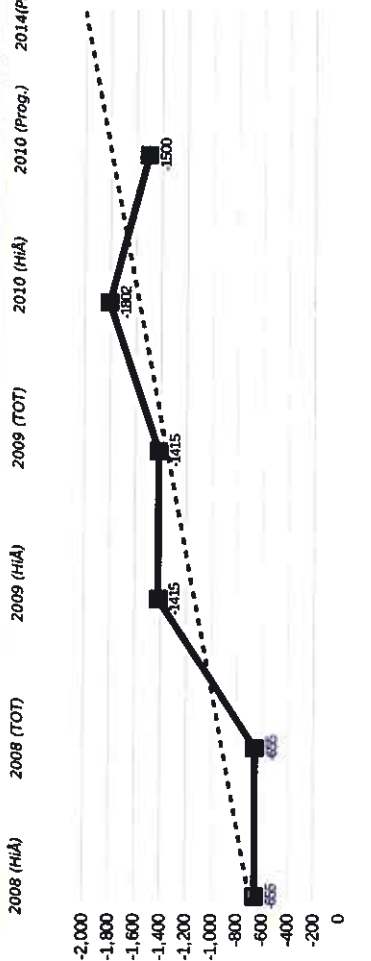
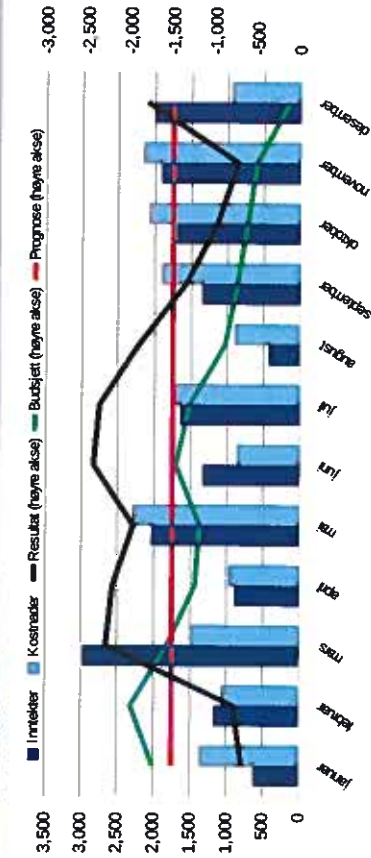
I følge IOR var 2010 et økonomisk unntaksår, med store personalutskiftninger, flere langvarige sykemeldinger og høy aktivitet. Instituttet har bevisst valgt å bruke av sine økonomiske reserver for å opprettholde et godt administrativt servicenivå. Instituttet viser også til positive resultatetelemer på 468.000 kroner som nå skal effektueres.

Økonomikonsulenten på IOR og fakultetes controller skal sammen gå gjennom regnskapet mer detaljert, men det er allerede nå klart at instituttet må legge om pengebruken slik at driftsresultatet bedres fra 2010.

	2008 (HiA)	2009 (TOT)	2010 (HiA)	2010 (Prog.)	2014 (Prog.)
<b>Resultat (isolert)</b>	<b>-216</b>	<b>2 078</b>	<b>701</b>	<b>926</b>	<b>926</b>



# Norsk senter for menneskerettigheter per desember 2010



	2008 (HiA)	2009 (HiA)	2010 (HiA)	2010 (TOT)	2010 (HiA)	2010 (Prog.)	2014 (Prog.)
<b>Overført fra i fjor Totalt</b>	-1 103	-578	-1 415	0	-1 415	-1 415	
30-32 Salgsinntekter	-169	-827	-50	5	-50	-50	
34 Tilskudd og refusjoner	94	0	-680	-213	-680	-680	
3497/3911 Investeringer i anleggsmidler	NA	NA	275	-44	275	275	
390/341 Inntekt fra bevilgning	-9 155	-8 103	-8 724	734	-8 724	-8 724	
3960/3290 Overheadinntekter	-10 160	-11 205	-10 945	808	-10 137	-10 137	
3971/3499 Ufo's egenandel	NA	1 440	2 400	-726	2 400	2 400	
3 Øvrige inntekter	-300	-105	-255	322	-255	-255	
<b>Inntekter Totalt</b>	<b>-19 689</b>	<b>-18 799</b>	<b>-17 171</b>	<b>886</b>	<b>-17 171</b>	<b>-17 171</b>	
4 Investeringer	1 205	539	NA	NA	NA	NA	
43 Varer for videresalg	NA	NA	NA	NA	NA	NA	
<b>Invest. og vidersalg Totalt</b>	<b>1 205</b>	<b>539</b>	<b>NA</b>	<b>NA</b>	<b>NA</b>	<b>NA</b>	
5 Feriepenger, AGA og pensjon	3 730	3 898	3 861	-514	3 861	3 861	
50 Fast lønn	8 623	8 755	9 016	-594	9 016	9 016	
5051/5080 Overtid	69	0	44	-44	0	0	
511 Variabel lønn	467	432	138	-315	138	138	
581 Offentlige refusjoner	-407	-434	-277	277	0	0	
5891/5893 Refusjon frikjøp	-202	-805	-650	986	-600	-600	
5892/5894 Kostnad frikjøp	429	172	0	0	0	0	
5 Øvrige personalkostnader	94	172	221	-126	95	95	
<b>Personalkostnader Totalt</b>	<b>12 803</b>	<b>11 964</b>	<b>12 789</b>	<b>-329</b>	<b>12 460</b>	<b>12 460</b>	
60 Av- og nedskrivning	NA	NA	51	-51	0	0	
63 Kostnader vedr. lokaler	3 125	2 697	3 266	287	3 554	3 554	
67 Kjøp av tjenester	368	607	399	196	595	595	
65/66 Data/bøker/materiell/service	685	429	505	-151	355	355	
68 Kurs, konferanse, etc.	1 083	917	468	191	660	660	
70-71 Transport/reise	811	511	540	412	953	953	
7198/7211 Overheadkostnader	0	0	0	0	0	0	
73 Representasjon/markedsføring	246	158	104	71	175	175	
74 Tilskudd/kontingenter	5	28	127	-126	1	1	
8/9 Avsluttede prosjekter	-197	71	-568	568	0	0	
6-9 Øvrige driftskostnader	3	40	-13	-280	-293	-293	
<b>Driftskostnader Totalt</b>	<b>6 130</b>	<b>5 458</b>	<b>4 881</b>	<b>1 117</b>	<b>5 998</b>	<b>5 998</b>	
<b>Resultat</b>	<b>-655</b>	<b>-1 415</b>	<b>-1 802</b>	<b>1 674</b>	<b>-128</b>	<b>1 674</b>	<b>-128</b>

Resultatgrad (res./inntekt)  
 Personalkostnadsgrad  
 Driftskostnadsgrad (eksl. husleie)  
 Husleie kostnadsgrad

Økonomisk vurdering  
 Lars Christian Botten den 01. feb. 2011

Korrigeret for manglende interhusleie i desember, har senteret et akkumulert overskudd på 1.507.000 kroner. SMR sin drift i 2010 isolert viser et overskudd på 92.000 kroner.

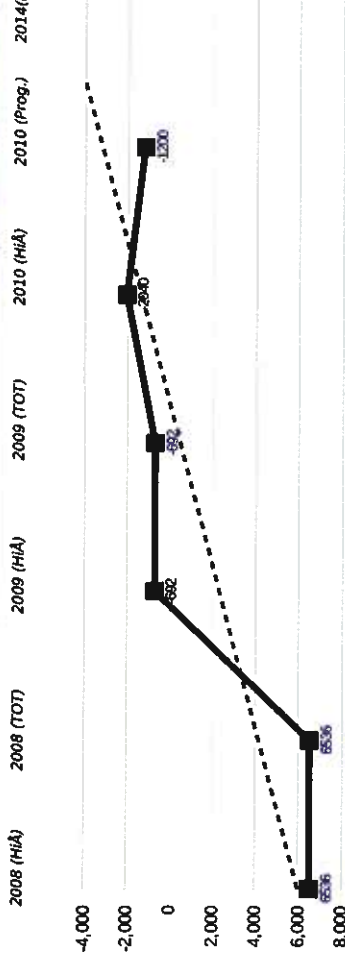
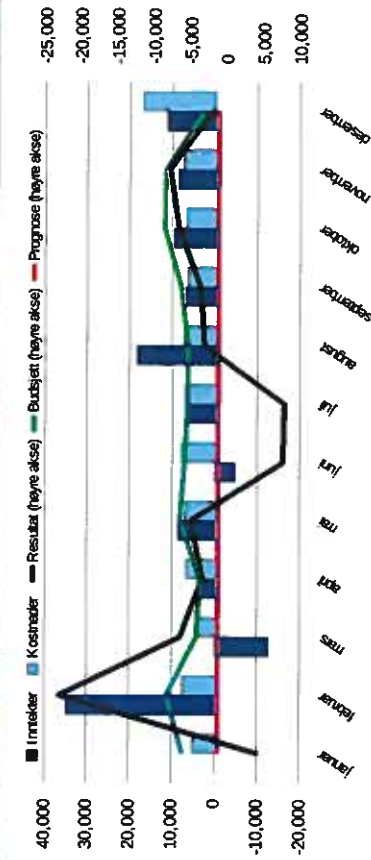
Vi er ikke kjent med andre negative økonomiske forhold i 2010 regnskapet, og mener at basisregnskapet gjenspeiler en sunn økonomi ved senteret.

Den økonomiske risikoen ved UD-avtalen i 2011 er nå løst, og vi forventer heller ikke en økonomisk belastning fra dette prosjektet over i basisregnskapet for innværende år.

	2008 (HiA)	2009 (TOT)	2010 (HiA)	2010 (Prog.)	2014 (Prog.)
<b>Resultat (isolert)</b>	<b>448</b>	<b>-837</b>	<b>-387</b>	<b>1 674</b>	<b>1 287</b>



## Det juridiske fakultet felles per desember 2010



	2008 (HiA)	2009 (TOT)	2010 (HiA)	2010 (Prog.)	2014 (Prog.)	2007 Regnskap (HiA)	2008 Regnskap (HiA)	2009 Regnskap (HiA)	2010 Regnskap (HiA)	2007 Regnskap (HiA)	2008 Regnskap (HiA)	2009 Regnskap (HiA)	2010 Regnskap (HiA)
<b>Overført fra i fjor Totalt</b>													
30-32 Salgsinntekter	7 520	6 536	-692	0	-692				-692				-692
34 Tilskudd og refusjoner	-4 687	-5 036	-6 375	1 674	-4 701				-4 701				-4 701
3971/3499 UIOs egenandel	0	0	-2 000	200	-2 000				-2 000				-2 000
3 Øvrige inntekter	NA	NA	3 592	313	3 905				3 905				3 905
<b>Inntekter Totalt</b>	<b>-73 156</b>	<b>-86 602</b>	<b>-90 747</b>	<b>6 414</b>	<b>-84 333</b>				<b>-84 333</b>				<b>-84 333</b>
4 Investeringer	792	3 258	NA	NA	NA				NA				NA
43 Varer for videre salg	NA	NA	NA	NA	NA				NA				NA
<b>Invest. og vidersalg Totalt</b>	<b>792</b>	<b>3 258</b>	<b>NA</b>	<b>NA</b>	<b>NA</b>				<b>NA</b>				<b>NA</b>
5 Feriepenger, AGA og pensjon	11 146	12 376	14 642	-189	14 453				14 453				14 453
50 Fast lønn	14 840	16 466	19 380	2 381	21 761				21 761				21 761
5051/5080 Overtid	152	116	346	-148	198				198				198
511 Variabel lønn	17 744	19 839	21 532	161	21 693				21 693				21 693
581 Offentlige refusjoner	-1 252	-1 272	-180	-4 020	-4 200				-4 200				-4 200
5891/5893 Refusjon frikjøp	55	125	19	-19	0				0				0
5 Øvrige personalkostnader	41	178	1 030	1 355	2 385				2 385				2 385
<b>Personalkostnader Totalt</b>	<b>42 617</b>	<b>47 399</b>	<b>56 607</b>	<b>-318</b>	<b>56 289</b>				<b>56 289</b>				<b>56 289</b>
60 Av- og nedskrivning	NA	NA	4 764	-4 764	0				0				0
63 Kostnader vedr. lokaler	22 228	22 016	25 155	-3 736	21 419				21 419				21 419
67 Kjøp av tjenester	1 585	1 609	1 050	-300	750				750				750
65/66 Data/bøker/materiell/service	452	439	437	-67	370				370				370
68 Kurs, konferanse, etc.	2 718	1 865	1 179	295	1 474				1 474				1 474
70-71 Transport/reise	957	673	711	203	914				914				914
7196/7211 Overheadkostnader	NA	NA	0	0	0				0				0
73 Representasjon/markedsføring	391	446	406	-341	65				65				65
74 Tilskudd/kontingenter	242	237	306	-68	238				238				238
8/9 Avsluttede prosjekter	-150	NA	-47	47	0				0				0
6-9 Øvrige driftskostnader	341	1 432	-1 170	1 470	300				300				300
<b>Driftskostnader Totalt</b>	<b>28 763</b>	<b>28 717</b>	<b>32 791</b>	<b>-7 261</b>	<b>25 530</b>				<b>25 530</b>				<b>25 530</b>
<b>Resultat</b>	<b>6 536</b>	<b>-692</b>	<b>-2 040</b>	<b>-1 165</b>	<b>-3 205</b>				<b>-3 205</b>				<b>-3 205</b>

Økonomisk vurdering  
Lars Christian Botten den 01. feb. 2011

Korrigert for manglende internhusleie i desember, har fak.adm et akkumulert overskudd på 3.547.000 kroner.

De bokførte merinntektene skyldes i hovedsak privatistgebyr (1,7 mill) og overføring til av- og nedskrivning (4,8 mill). Økningen i personalkostnader skyldes i hovedsak økte personalkostnader i forbindelse med et større antall privatister (1,8 mill). Korrigert for inntekt til av- og nedskrivning samt manglende internhusleie (inntekt for fak.adm), viser driftskostnadene et underforbruk.

Vi er ikke kjent med andre negative forhold rundt fak.adm. sin basisøkonomi, og vurderer den derfor som tilfredsstillende.

**Resultat (isolert)** -984 -7 228 -1 349 -2 513 -1 165 -2 513





Rapporterende enhet:  
Det Juridiske fakultet

Rapportert av:  
Lars Botten, Sak  
2011/328

Periode:  
31.12.2010

---

## Ledelseskommmentar T3 2010

### 1. Innledning

Året vi har lagt bak oss har vært preget av høy aktivitet på undervisning, forskning og omlegging av masterstudiet i rettsvitenskap.

Økonomien ved fakultetet har vært tilfredsstillende og forutsigbar.

### 2. Vurdering av aktivitet og resultater i et langtidsperspektiv

#### a. Status for den økonomiske situasjonen

For regnskapsåret 2010 ble basis gjort opp med et overskudd på 7,072 millioner kroner, hvorav 2,352 millioner var overskudd fra tidligere år. Fakultet hadde således et overskudd på 4,72 millioner kroner i 2010 isolert.

Likviditeten i de eksternt finansierte prosjektene (EFP) er god. Gjennom året er det gjort opp prosjekter med et samlet overskudd på 1,895 millioner kroner. Dette er overført til basisregnskapet. Av fakultetets 137 eksternt finansierte prosjekter, viser 21 prosjekter underskudd. For fem av disse vurderes en økt egenandelsføring. Juridisk fakultet har ett prosjekt som vil bli gjort opp med 0,6 millioner kroner i underskudd i 1. tertial 2011.

Vi vurderer Det juridiske fakultet sin økonomi som tilfredsstillende. Dette gjelder så vel basis som prosjektporteføljen.

#### b. Status for gjennomført aktivitet

Arbeidet med ny studieordning for rettstudiet, som trår i kraft høsten 2011, har stått i fokus gjennom hele 2010. Arbeidet går etter planen, og hovedtrekkene ved den nye modellen begynner nå å komme på plass. Programutvalget har bl a vedtatt forslag om obligatoriske arbeidskrav og nye vurderingsformer, og arbeid med læringsmål og øvrig arbeid med kvalifikasjonsrammeverket er igangsatt.

I løpet av høsten 2010 ble det igangsatt 17 basisgrupper totalt på 1. avdeling (1. og 2. semester), og 12 basisgrupper på 3. avdeling. Antallet er en tilbakegang fra våren 2010. Grunnen til dette er at det er vanskelig å få nok lærere til å undervise disse gruppene, og fakultetet har derfor sett seg nødt til å øke antall studenter i hver av gruppene. Tilbakemeldingen fra studentene er at de fortsatt er svært godt fornøyd med basisgruppene; de fører til mer direkte læring, studentene føler seg sett og ivaretatt, og det er lettere å stille spørsmål til læreren i mindre grupper. Studentene peker videre på at basisgruppene skaper en følelse av tilhørighet.

Studentene påpeker at antall studenter i hver basisgruppe ikke må bli for stor.

Fakultetet har høsten 2010 fortsatt prosessen med å videreutvikle det engelskspråklige studietilbudet, inkludert innretningen av de internasjonale mastergradene. Høsten 2010 ble det utarbeidet en ressursanalyse for alle programmene ved fakultetet.

I løpet av vår og høst 2010 har fakultetet gjennomført evalueringer av flere emner, blant annet på 1. og 2. avdeling. 1. avdeling ble evaluert høsten 2010. Tallene vil ikke foreligge før i januar 2011, så det er for tidlig å si noe om status. 2. avdeling ble evaluert våren 2010, med en svarprosent på 16,9 %. De ansvarlige faglærere arbeider med tiltak i oppfølgingen av evalueringen. Fakultetet ønsket en evaluering av disse to avdelingene selv om rettsstudiet skal reformeres høsten 2011, fordi det her kan foreligge nyttige tilbakemeldinger fra studentene som kan brukes videre i den nye ordningen. I tillegg har en del valgemner blitt evaluert på 5. avdeling i løpet av våren og høsten 2010.

Videre har fakultetet i løpet av høsten 2010 hatt fokus på gjennomgang av utdanningsplaner slik at de i størst mulig grad blir riktige for at arbeidet med gradsfangst og vitnemål kan gjennomføres på en god måte. For å tilpasse seg den nye studiemodellen og oppnå større fleksibilitet, har det også vært fokus på organiseringen av det studieadministrative arbeidet. Dette arbeidet fortsetter i 2011.

Det har blitt arbeidet mer med utvikling av nye læringsformer og IKT. All kursundervisning administreres nå i Fronter, både av administrasjon og lærere, noe som ser ut til å fungere godt.

Fakultetet jobber fortsatt med å finne nye og mer hensiktsmessige lokaler i sentrum, noe som er viktig for å bedre studiekvaliteten og for økt forskningsaktivitet..

Fakultetet har en basisbevilgning for 40 stipendiat- og 5 postdoktorstillinger. I henhold til DBH-tall pr. 1.10.2010 utnytter fakultetet 34,5 årsverk av stipendiatstillingene og 3 av postdoktorstillingene. Etter omdisponering av en stipendiatstilling til postdoktor skal fakultetet i 2011 ha 39 stipendiater og 6 postdoktor (sak 2009/13285 i ePhorte).

For stipendiatstillingene vil utnyttelsesgraden variere noe gjennom året avhengig når den måles, og også DBH-tallene gir et øyeblikksbilde. Fakultetet lyser ut basisfinansierte stipendiatstillinger to ganger årlig, og i desember ble det tilsatt seks nye stipendiater som tiltrer tidlig i 2011. Samtidig arrangerer vi disputaser gjennom hele året. Fakultetet har laget en utlysingsplan for stipendiatstillinger for i gjennomsnitt å ligge så nærme som mulig måltallet på 39 stillinger.

Med hensyn til postdoktorstillingene har fakultetet en som er under tilsetting, og vi regner med at denne er ferdigbehandlet til 1. mars. I tillegg lyser fakultetet våren 2011 ut post.doc stillinger. Fakultetet anser det som gunstig at tilsettinger av postdoktorer gjøres med intervaller framfor å tilsette alle på samme tid. Samtidig ser fakultetet at vi trenger noe bedre kontroll med postdoktorstillingene og jobber med en plan for å bedre utnyttelsesgraden.

### **c. Vurdering av vesentlige usikkerhetsfaktorer**

Fakultetet har erfart at det er vanskelig å skaffe nok lærere til basisgruppene, og det vil fortsatt være en utfordring å få tilstrekkelig med lærere til disse. Fakultetet har høsten 2010 vedtatt å



bedre godskrivningsreglene for undervisning i basisgruppene som et ledd i rekruttering av basisgruppelærere. Det er vedtatt i fakultetets strategi for 2010 at forholdstallet mellom vitenskapelig ansatt og studenter skal økes. Blant annet undersøker fakultetet om det er mulig å ansette 1-2 flere førsteamanuenser allerede i høst, og også om det er mulig med en ekstra stilling neste år.

Som risikofaktor må særlig mangel av kvalifiserte søkere nevnes, men fakultetet mener at denne risikoen bare er moderat. Vi får for tiden mange søkere til de åpne stipendiatstillingene, og flere av disse er også godt kvalifisert. Samtidig har vi de siste årene totalt sett hatt flere disputaser enn hva måtallene tilsier, og mange av de ferdige kandidatene oppfatter postdoktorstillingene som attraktive.

Svar på tilleggsbestillingen i virksomhetsrapporteringen sendes separat til e-Phortesak 2011/328.

Oslo, 1. februar 2011

Hans Petter Graver  
Dekan

Benedicte Rustad  
Fakultetsdirektør