

Til: Fakultetsstyret

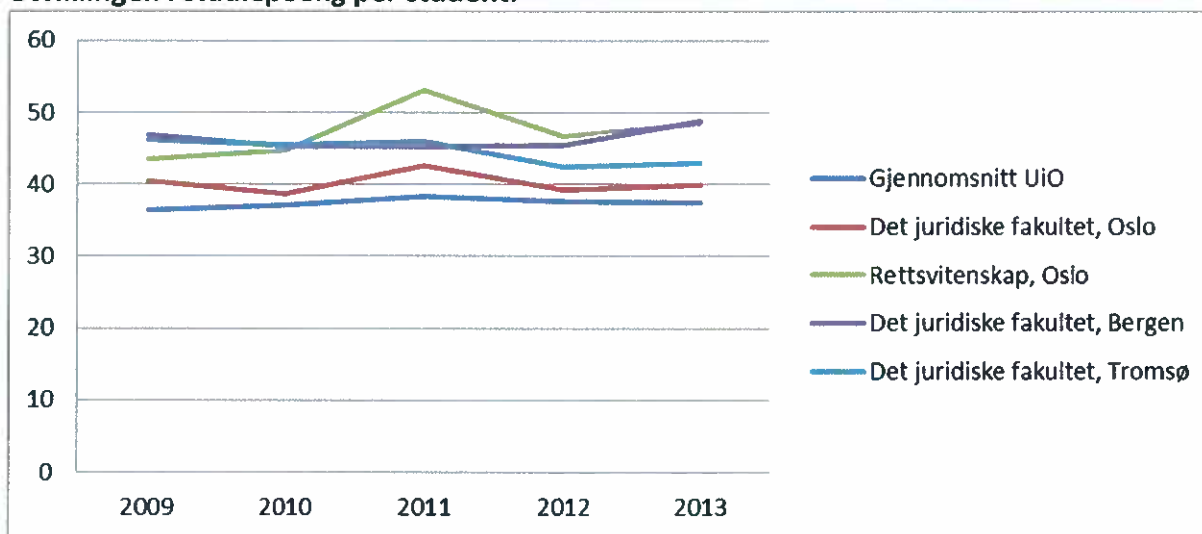
Møtenr: 2/2014
Møtedato: 08.04.2014, sak 6a
Dato: 31.03.2014
J.nr.: 2014/

ORIENTERINGSSAK OM STUDENTSTATISTIKKER

Notatet beskriver sentrale tall for fakultetets undervisningsvirksomhet. Vi har valgt å fokusere på noen viktige resultatvariabler som studiepoeng per student og fullførte studieprogrammer. Videre vises utvikling i antall registrerte studenter, antall studenter per faglige årsverk og studentutveksling.

Vi har tatt med ett ark om søknads- og opptakstall, jf vedlegg 7 og planlegger en mere utfyllende presentasjon av dette i styrets oktobermøte, etter 2014-opptaket. Statistikkene er hentet fra Databasen for høyere utdanning (DBH), som har en brukervennlige og offentlig tilgjengelige nettside (<http://dbh.nsd.uib.no/>) og fra Universitetets statistikker.

Utviklingen i studiepoeng per student:



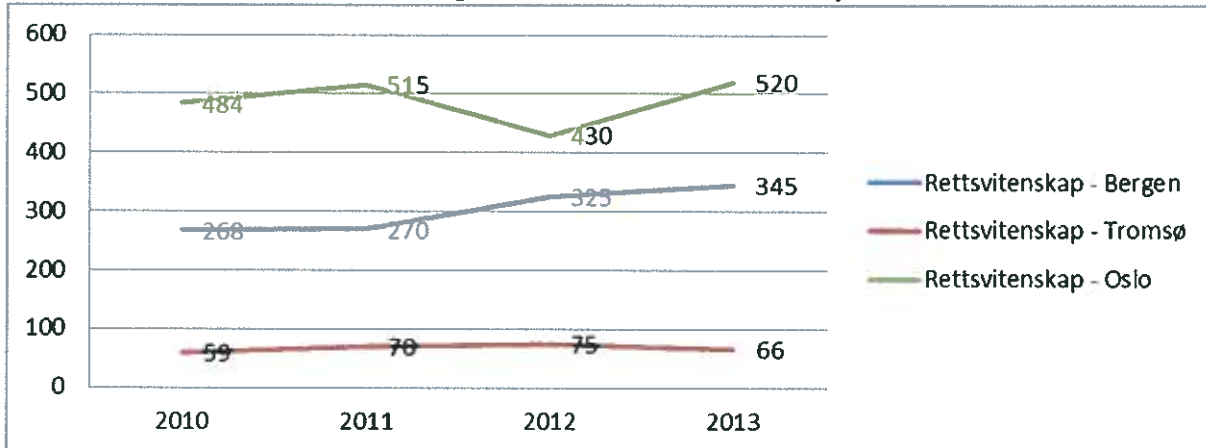
Vedlegg 1 viser tallgrunnet for dette og for andre studieprogrammer ved fakultetet og ved UiO. Vedlegg 2 og 3 viser henholdsvis studiepoeng og registrerte studenter.



Økonomiseksjonen
Kontoradr.:

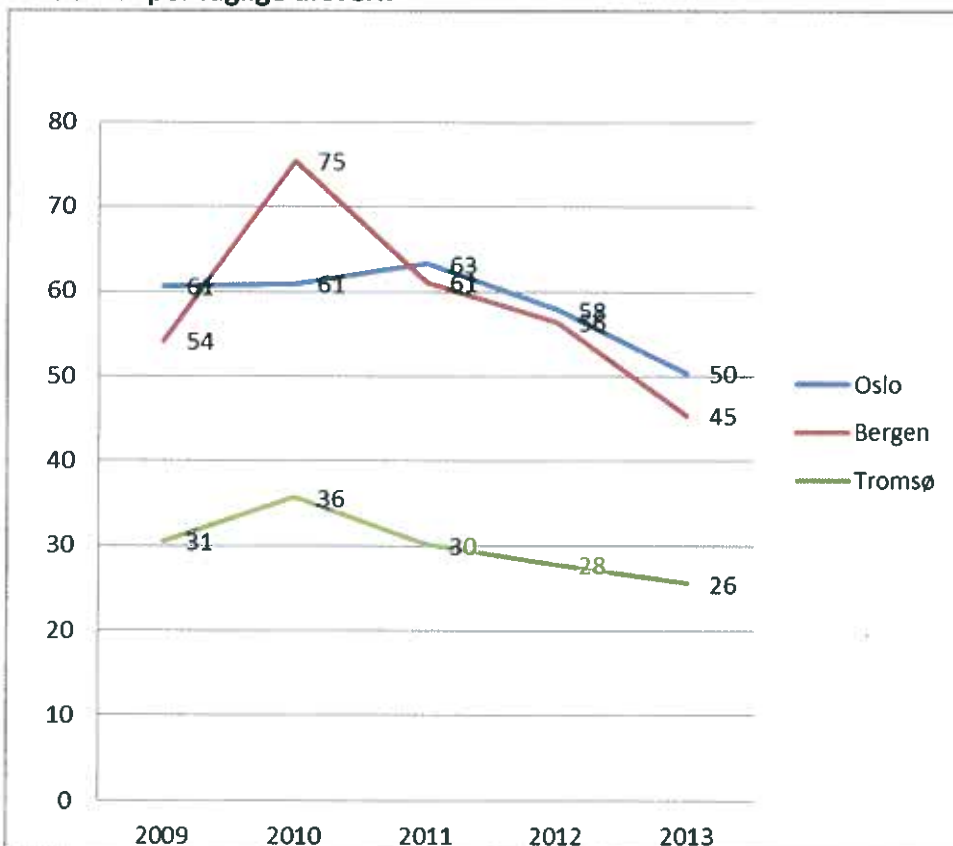
Telefon: 22 85 50 50
Telefaks: 22 85 98 40
postmottak@jus.uio.no
www.jus.uio.no

Fullførte studieprogrammer/ferdige kandidater - rettsvitenskap:



Alle de tre fakultetene har økt kandidatproduksjonen fra 2010 til 2013. Vedlegg 4 viser kandidattall for alle studieprogrammer ved vårt fakultet og tall for kjønnsfordeling.

Studenter per faglige årsverk



Årsaken til forbedringen i Oslo og Bergen er at antall ansatte i faste vitenskapelige stillinger har økt mens studenttallet har vært omtrent uendret. Vedlegg 5 viser også en sammenligning med andre fakulteter i Oslo, men der årsverkstallet omfatter stipendiater og vitenskapelige assistenter (DBH-standardrapport).

Utvexlingsstudenter

Vedlegg 6 viser utviklingen fra 2009 til 2013 for innreisende utvekslingsstudenter/kvotestudenter og utreisende utvekslingsstudenter. De siste årene har både antall utreisende og innreisende studenter til fakultetet økt, blant annet som følge av at nye utvekslingsavtaler er inngått.

Vedlegg:

- 1 Studiepoeng per student
- 2 Studiepoengproduksjon
- 3 Registrerte studenter
- 4 Fullførte studieprogrammer/ferdige kandidater
- 5 Studenter per faglige årsverk
- 6 Utvekslingsstudenter
- 7 Søknads og opptakstall

Saksbehandlere: Eivind Roll (22859832 eivind.roll@jus.uio.no), Christine Skogrand Haugar, Kristin Steen Slåttå, Jens Peder Lomsdalen, Eirik Haakstad

VEDLEGG 1

Studiepoeng per student

31.mar.14

Tabellen viser antall nye studiepoeng (jf vedlegg 2) dividert på antall registrerte studenter (jf vedlegg 3)

Fakulteter:	2009	2010	2011	2012	2013
Det humanistiske fakultet	31,7	33,3	34	33	33
Det juridiske fakultet	40,4	38,7	42,6	39,3	39,9
Det matematisk-naturvitenskapelige fakultet	34,6	35,1	36,1	34,7	35
Det medisinske fakultet	46,4	46,1	46,2	46,7	45,2
Det odontologiske fakultet	51,6	50,6	53	49,2	51,2
Det samfunnsvitenskapelige fakultet	36,2	38,1	38,1	38	37,4
Det teologiske fakultet	28,4	29,3	30,6	31,9	29,7
Det utdanningsvitenskapelige fakultet	34,1	38,8	41	41,5	40,9
Gjennomsnitt UiO	36,4	37	38,4	37,6	37,5
Det juridiske fakultet, Oslo	40,4	38,7	42,6	39,3	39,9
Rettsvitenskap, Oslo	43,5	44,7	53,1	46,6	48,5
Det juridiske fakultet, Bergen	46,8	45,2	45,3	45,5	48,8
Det juridiske fakultet, Tromsø	46,2	45,5	46	42,5	42,9

Studieprogrammer ved Jur.fak. i Oslo:	2009	2010	2011	2012	2013
Demokrati og rettigheter i informasjonssamfunnet	33,1	30,4	35,1	38,7	38,5
Forvaltningsinformatikk	29,2	40,2	29,6	27,9	43,9
Information and Communication Technology Law	54,2	48,4	40,5	37,6	42,7
Kriminologi	40,6	40,8	41,2	41,6	41,8
Kriminologi	39	28,5	40,2	42,2	41,7
Maritime Law	69,4	48	40,7	49,7	45,6
Public International Law	53,6	38,1	47,4	38	33,7
Retts sosiologi	50,8	26,1	35,4	22,4	37
Rettsvitenskap	43,5	44,7	53,1	46,6	48,5
Rettsvitenskap, 3., 4. og 5. avdeling	54,6	40,2	26,2	26,4	26,3
Rettsvitenskap, masteroppgave	15,8	19,4	32,8	33	30,9
The Theory and Practice of Human Rights	59,1	56,4	40,6	41,6	46,4
Gjennomsnitt	40,4	38,7	42,6	39,3	39,9

Kommentar til tabellene:

En ordinær fulltidsstudent skal med full progresjon produsere 60 studiepoeng per år. Rapporten viser at Det juridiske fakultet er noe høyere enn det som er snittet ved UiO, men vi ligger lavere enn de juridiske fakultetene i Bergen og Tromsø. Når en går nærmere inn og undersøker studiepoengsproduksjonen i de ulike studieprogrammene ved fakultetet ser en at Rettsvitenskap har de høyeste tallene for studiepoeng per student, og en økende trend siden 2011. Dette er særlig positivt med tanke på at fakultetet vedtok å redusere opptakskvoten i 2011 på programmet for å redusere forholdstallet mellom lærere og studenter.

VEDLEGG 2

Nye studiepoeng ordinære studenter (60-poengsenheter)

31.mar.14

Studieprogram	2008	2009	2010	2011	2012	2013
Demokrati og rettigheter i informasjonssamfunnet	2,3	4,3	1	4,3	4,3	3,3
Forvaltningsinformatikk	10,8	10	13,3	11,8	11,5	15
Kriminologi MA	39,3	35,2	24,3	41,7	40,5	37,8
Laveregradsemner i kriminologi og rettssosiologi	140,7	144,3	142,2	159,5	154,7	157,2
Rettssosiologi	10,3	16	10,7	16,7	9,7	17,2
Information and Communication Technology Law	15,3	20,3	19	17	6,5	10
The Theory and Practice of Human Rights + masteremner SMR	20,3	35,6	27,8	26,5	36,2	35,7
Public International Law	8	8	9,5	11	6,5	7
Maritime Law	9	17,8	13,3	10,7	13,7	14,2
Juridiske emner lavere grad	125,1	135,5	152,9	133,8	215,4	233,2
Juridiske valgmenner masternivå	241,1	316	322,6	409,2	406,7	412,8
Rettsvitenskap (jus)	1984,2	2050,3	2045	2148,7	1834,2	1801,1
Diverse	8,4	7,6	6,5	3,6	2	4
Sum	2614,8	2800,8	2788	2994,4	2741,9	2748,5

Kommentar:

Tabellen viser en liten nedgang i totalt nye studiepoeng produsert ved fakultetet, noe som er forventet da vi reduserte antall studenter på programmet Rettsvitenskap i 2011.

Gjentak målt i studiepoeng (60-poengsenheter)

Studieprogram	2008	2009	2010	2011	2012	2013
Forvaltningsinformatikk	-	-	-	-	1	-
Information and Communication Technology Law	-	1	1	1	-	-
Juridiske emner lavere grad	3	2	3	4	3	6
Juridiske valgmenner masternivå	11	12	13	33	12	21
Kriminologi	-	0	-	1	1	1
Laveregradsemner i kriminologi og rettssosiologi	0	1	1	1	2	4
Masteremner ved Norsk senter for menneskerettigheter	0	-	0	1	0	0
Rettsvitenskap (jus)	685	485	397	353	380	214
Sum	700	501	414	394	398	245

Kommentar:

Omfanget av gjentak er halvert fra 2009 til 2013, og det ser ut til at tiltakene for å begrense gjentak har virket

Studiepoeng fra privatister (målt i 60-poengsenheter)

Studieprogram	2008	2009	2010	2011	2012	2013
Rettsvitenskap i Oslo	364	401	394	516	520	406
Andre fag i Oslo	5	7	12	10	10	10
Sum	370	408	405	526	530	415

Kommentar: Privatisttallet er stadig høyt men viser en relativt stor nedgangen fra 2012 til 2013. Rettsvitenskap i Bergen og Tromsø har ikke privatister.

Link: http://dbh.nsd.uib.no/dbhvev/student/eksamen_emne_rapport.cfm

Kilde: Norsk samfunnsvitenskapelig datatjeneste AS (NSD)

REGISTRERTE STUDENTER

VEDLEGG 3

TABELLENE ER FOR HØSTSEMESTERET DER IKKE ANNET ER ANGIT

28.mar.14

JURIDISK FAKULTET - OSLO	2008	2009	2010	2011	2012	2013
Demokrati og rettigheter i informasjonssamfunnet	72	75	82	75	62	59
Forvaltningsinformatikk	25	25	22	26	28	23
Kriminologi BA	135	140	135	150	159	160
Kriminologi MA	45	56	54	60	55	52
Retts sosiologi	23	19	22	28	29	27
Laveregradsemner i kriminologi og retts sosiologi	71	83	95	126	100	143
Information and Communication Technology Law	25	31	35	39	43	48
The Theory and Practice of Human Rights	42	41	29	39	52	48
Public International Law	32	40	48	43	45	55
Maritime Law	26	27	33	37	34	35
Rettsvitenskap (jus)	2 472	2 835	2 895	2 643	2 698	2 547
Rettsvitenskap (jus), 1. og 2. avdeling*	30	17	12	3	2	-
Rettsvitenskap (jus), 3., 4. og 5. avdeling*	497	242	124	63	42	16
Rettsvitenskap (jus), masteroppgave	21	36	65	96	100	132
Juridiske emner lavere grad	210	237	354	505	442	441
Juridiske valgmenner masternivå**	215	184	242	228	257	291
Andre, utveksling mv.	94	101	85	99	111	120
Sum	4 035	4 189	4 332	4 260	4 259	4 197

* Disse studierettene henger igjen fra gammel studieordning, og slik det fremgår blir det færre studenter hvert år med disse studierettene.

** Opptak til valgmenner på masternivå er et tilbud for de som ikke har studierett til Masterstudiet i rettsvitenskap. Dette gjelder jurister som har avlagt forkunnskapskravene ved en annen utdanningsinstitusjon enn UiO, samt studenter fra UIB, UIT og høyskoler.

Opptak avholdes to ganger i året. Fakultetet har hittil gitt tilbud til alle som har kvalifisert til opptak. Antall søkere har vært jevnt de siste årene, noe som viser at fakultetet har et godt tilbud av valgmenner.

TALL FOR DE TRE NORSKE MASTERSTUDIER I RETTSVITENSKAP

	2010	2011	2012	2013
Master i rettsvitenskap - Oslo	2895	2643	2698	2547
Master i rettsvitenskap Bergen	1926	1936	1928	1853
Master i rettsvitenskap - Tromsø	528	532	595	642
Sum	5349	5111	5221	5042

PRIVATISTER - OSLO

	2008	2009	2010	2011	2012	2013	2014
Rettsvitenskap (jus), høstsemesteret	349	276	359	330	392	361	
Rettsvitenskap (jus), masteroppgave, høstsemesteret	21	36	65	96	100	132	
Sum privatister og opptak til masteroppgave*	370	312	424	426	492	493	
<i>Rettsvitenskap (jus), vårsemesteret**</i>	<i>562</i>	<i>569</i>	<i>592</i>	<i>763</i>	<i>635</i>	<i>593</i>	<i>517</i>
<i>Rettsvitenskap (jus), masteroppgave, vårsemesteret</i>	<i>20</i>	<i>19</i>	<i>41</i>	<i>97</i>	<i>98</i>	<i>123</i>	<i>179</i>
Sum privatister og opptak til masteroppgave, vårsemesteret	582	588	633	860	733	716	696

* Omfatter også noen studenter som har avlagt forkunnskapskravene ved Univ. i Bergen og Tromsø, eller ved høyskolene som tilbyr BA i jus.

** antall privatister er høyere i vårsemesteret, mens antall ordinære studenter er omtrent likt vår og høst.

Merknad: Antall privatister vurderes å være enda høyere, siden mange kun semesterregistrerer seg det semesteret de skal ha eksamen. Både strykprosent og frafallsprosent er høyere blant privatistene enn blant ordinære studenter.

Opptak til å skrive masteroppgave i Masterstudiet i rettsvitenskap tilbys privatister som har bestått inntil 3. avdeling ved UiO, samt studenter som har bestått forkunnskapskravene ved andre utdanningsinstitusjoner. Søkermengden er hovedsakelig våre egne privatister.

Opptaket avholdes to ganger i året. Fakultetet har hittil gitt tilbud til alle som har kvalifisert til opptak. Slik det fremgår av tabellen over har søkermengden økt frem til 2012/2013. Dette anses som naturlig konsekvens av at privatstording er i utfasing, da det haster å fullføre graden

UNIVERSITETET I OSLO

	2008	2009	2010	2011	2012	2013
Det humanistiske fakultet	6 766	6 818	6 578	6 431	6 419	6 154
Det juridiske fakultet	4 035	4 189	4 332	4 260	4 259	4 197
Det matematisk-naturvitenskapelige fakultet	4 217	4 334	4 477	4 568	4 852	5 122
Det medisinske fakultet	2 047	2 055	2 021	2 016	1 997	2 097
Det odontologiske fakultet	413	417	405	406	382	361
Det samfunnsvitenskapelige fakultet	5 443	5 690	5 237	5 118	5 014	4 975
Det teologiske fakultet	409	346	304	286	296	344
Det utdanningsvitenskapelige fakultet	2 245	3 309	3 357	3 332	3 277	3 339
Andre, ex.phil mv.	333	543	550	474	374	334
Sum	27 030	27 700	27 261	26 891	26 870	26 923

Link: http://dbh.nsd.uib.no/dbhvev/student/registrerte_rapport.cfm

Kilde: Norsk samfunnsvitenskapelig datatjeneste AS (NSD)

FULLFØRTE STUDIEPROGRAMMER/FERDIGE KANDIDATER
VEDLEGG 4
JURIDISK FAKULTET I OSLO

31.mar.14

	2010	2011	2012	2013
Demokrati og rettigheter i informasjonssamfunnet	4	11	6	1
Forvaltningsinformatikk	6	3	2	8
Fritt sammensatt bachelorgrad i kultur- og samfunnsfag	1	8	17	13
Kriminologi BA	25	17	27	32
Kriminologi MA	13	20	18	18
Retts sosiologi	3	7	4	6
Information and Communication Technology Law	16	22	18	18
The Theory and Practice of Human Rights	29	4	13	15
Public International Law	14	23	19	5
Maritime Law	17	18	16	9
Rettsvitenskap (jus)	394	401	325	391
Rettsvitenskap (jus), 3., 4. og 5. avdeling	67	25	9	9
Rettsvitenskap (jus), masteroppgave	23	89	96	120
Sum Juridisk fakultet i Oslo	612	648	570	645

JURIDISK FAKULTET I OSLO - KANDIDATENES KJØNNSFORDELING

	2010	2011	2012	2013
kvinner	382	406	370	451
kvinner i prosent	62 %	63 %	65 %	70 %
menn	230	242	200	194
menn i prosent	38 %	37 %	35 %	30 %
Sum Juridisk fakultet i Oslo	612	648	570	645

MASTER I RETTSVITENSKAP I BERGEN, TROMSØ OG OSLO

	2010	2011	2012	2013
Rettsvitenskap - Bergen	268	270	325	345
Rettsvitenskap - Tromsø	59	70	75	66
Rettsvitenskap - Oslo	484	515	430	520
linjen over er summen av :				
Rettsvitenskap - Oslo	394	401	325	391
Rettsvitenskap - Oslo, 3., 4. og 5. avdeling	67	25	9	9
Rettsvitenskap - Oslo kun masteroppgave	23	89	96	120
TOTALSUM	1295	1370	1260	1451

 Link: http://dbh.nsd.uib.no/dbhnev/student/fullforte_programmer_rapport.cfm

Kilde: Norsk samfunnsvitenskapelig datatjeneste AS (NSD)

VEDLEGG 5

Studenter per årsverk i undervisnings-, forsknings- og formidlingsstillinger

NB: Denne tabellen følger DBH-oppsettet som inkluderer stipendiater og vitenskapelige assistenter

27.mar.14

Fakultet	2009	2010	2011	2012	2013
Oslo:					
Det humanistiske fakultet	14,8	13,8	13,5	13,8	13,4
Det juridiske fakultet	38,2	38,8	37,1	32,7	28,1
Det samfunnsvitenskapelige fakultet	20,8	19,9	18,5	16,6	15,7
Det utdanningsvitenskapelige fakultet	20,2	18,7	20,1	19,7	19,4
Snitt UiO	12,5	11,6	11,4	11,1	10,9
Det juridiske fakultet i Bergen	32,3	38,9	34,1	34,5	32,4
Det juridiske fakultet i Tromsø	17,5	17,7	16,3	16,7	17,7

Omfatter alle faste vitenskapelige stillinger, rekrutteringsstillinger og vit-asser. Eksternfinansierte stillinger er ikke talt med.

Studenter per årsverk i faste vitenskapelige stillinger

Fakultet	2009	2010	2011	2012	2013
Det juridiske fakultet i Oslo					
antall studenter	4189	4332	4260	4259	4197
antall faste vitenskapelige*	69	71	67	74	83
studenter per årsverk	61	61	63	58	50
Det juridiske fakultet i Bergen					
antall studenter	2098	2134	2169	2180	2151
antall faste vitenskapelige	39	28	36	39	47
studenter per årsverk	54	75	61	56	45
Det juridiske fakultet i Tromsø					
antall studenter	565	543	555	628	689
antall faste vitenskapelige	19	15	18	23	27
studenter per årsverk	31	36	30	28	26

* fem instituttledere er lagt til - disse er klassifisert som administrative i DBH

Oversikt over utreisende utvexlingsstudenter (tall fra DBH):

	2009	2010	2011	2012	2013
JF, Universitetet i Oslo	94	105	78	94	117
JF, Universitetet i Bergen	123	116	135	208	192
JF, Universitetet i Tromsø	13	8	13	9	10
SV, UiO	225	248	254	211	199
UV, UiO	95	97	60	49	31
HF, UiO	338	344	296	301	297

Kjelde: DBH (<http://dbh.nsd.uib.no/>)

Oversikt over innreisende utvexlingsstudenter/kvotestudenter (tall fra DBH):

	2009	2010	2011	2012	2013
JF, Universitetet i Oslo	148	148	140	159	183
JF, Universitetet i Bergen	108	87	94	132	167
JF, Universitetet i Tromsø	15	11	15	11	6
SV, UiO	255	266	215	274	263
UV, UiO	32	40	48	52	61
HF, UiO	274	281	312	348	321

Kilde: DBH (<http://dbh.nsd.uib.no/>)

DBH-tallene viser antall utvexlingsstudenter, som avsluttet sitt utvexlingsopphold det respektive året. De siste årene har både antall utreisende og innreisende studenter til fakultetet økt. En av grunnene for økningen av innreisende studenter ligger i inngåelse av nye avtaler og etableringen av et utvexlingsprogram for studenter fra et hviterussisk eksiluniversitet. Nye attraktive avtaler samt etableringen av et bedre utvexlingstilbud for studentene på IKRS kan bidra til å forklare økningen i antall utreisende studenter.

De mest attraktive destinasjonene for våre utreisende studenter er Storbritannia, USA, Australia, Nederland, Tyskland og Frankrike. Fakultetet mottar studenter fra de fleste avtalepartnere. Den største gruppen innreisende studenter kommer fra Tyskland og Frankrike. Spesielt de siste semestrene har vi sett en økning av innreisende studenter fra Storbritannia.

Utvexlingstallene for SV og HF er høyere enn tallene på JF. Grunnen til det er at disse fakultetene har et høyere antall studenter og studieprogram. Dessuten kan studentene fra disse fakultetene reise etter 1. studieåret på utvexling, mens studenter på masterstudiet i rettsvitenskap må ha fullført 3. studieåret før de kan reise på utvexling.

Utvexlingstallene for JF på Universitetet i Bergen er spesielt interessante. Til tross for at antall studerende er lavere enn på JF i Oslo sender de flere studenter på utvexling. Det er all grunn til å se nærmere på hva UiB gjør for å sikre et slikt høyt antall utreisende studenter.

Fak	Kode	Søknadsalternativ	Ramme	Søknader	1. pri	Tilbud	Jasvar	Møtt	OrdKv	PrimKv
2013										
JF	841	Demokrati og rettigheter i informasjonss	25	833	67	80	36	26	49.0	41.6
	874	Kriminologi	60	3568	550	150	81	66	53.3	47.7
	724	Rettsvitenskap (jus), start høst 2013	220	5664	2059	412	315	283	59.8	52.7
	725	Rettsvitenskap (jus), start vår 2014	210	4496	695	392	338	268	57.8	50.0
2012										
JF	841	Demokrati og rettigheter i informasjonss	25	796	40	80	37	32	48.6	41.8
	874	Kriminologi	60	3527	540	150	90	79	53.9	46.7
	724	Rettsvitenskap (jus), start høst 2012	220	5991	2196	412	323	286	59.4	52.3
	725	Rettsvitenskap (jus), start vår 2013	210	4526	646	392	320	263	57.2	49.6
2011										
JF	841	Demokrati og rettigheter i informasjonss	25	905	63	81	45	35	50.0	41.8
	874	Kriminologi	60	3423	503	141	81	74	53.3	47.5
	724	Rettsvitenskap (jus), start høst 2011	220	5538	1975	407	297	265	58.1	50.9
	725	Rettsvitenskap (jus), start vår 2012	210	4069	549	389	325	285	55.7	49.3
2010										
JF	841	Demokrati og rettigheter i informasjonss	25	800	62	80	43	37	47.2	42.3
	874	Kriminologi	60	3411	487	140	85	71	52.8	46.6
	724	Rettsvitenskap (jus), start høst 2010	205	5352	1991	361	267	242	57.6	52.0
	725	Rettsvitenskap (jus), start vår 2011	195	4018	530	347	288	235	54.8	49.6

Kilde: <http://www.uio.no/for-ansatte/arbeidsstotte/sta/fs/statistikk/>

Forklaring til de to siste kolonnene:

OrdKv: Alle søkere til studieprogrammet faller inn under denne kvoten.

Her konkurrerer søkere på grunnlag av sine konkurransepoeng (karakterer fra videregående skole) og eventuelle tilleggspoeng.

Her er det mulig å få tilleggspoeng for alder (maks 8 poeng) og folkehøgskole/militærtjeneste/høyere utdanning (maks 2 poeng).

PrimKv: Her konkurrerer søkere som er 21 år eller yngre i opptaksåret. Poengene beregnes utifra førstegangsvitnemål.

Dette innebærer at eventuelle forbedringer i vitnemålet ikke teller.

Kommentar til tabellen:

Den totale opptaksrammen på Masterstudiet i rettsvitenskap er 430 studieplasser, hvorav 220 studieplasser er fordelt til oppstart høst og 210 studieplasser er fordelt til oppstart vår. Grunnen til denne fordelingen er at det erfaringsmessig er et høyere antall søkere til høstoppaket enn det er til våroppaket. Karaktersnittet for å komme inn på studieprogrammet er vanligvis lavere ved våroppaket.

Vi gir langt flere tilbud enn hva opptaksrammen tilsier på våre studieprogrammer som har opptak gjennom Samordna opptak.

Overbooking av studieplasser må sees i sammenheng med antall studenter som møter til studiestart og frafall tidlig og utover i studiet.

På denne måten kan fakultetet sikre at antall studenter på studieprogrammene er i samsvar med de vedtatte opptaksrammene.

Slik det fremgår i tabellen over har antall møtt vært stabilt de siste årene, men det er fortsatt en god del av de som får tilbud som ikke takker ja, eller som ikke møter til studiestart.