

Til Fakultetsstyret
Fra Eksamens- studie og administrasjonsseksjonen

Sakstype: Orienteringssak 6
Møtedato: 17. juni 2019
Notatdato: 14. mai 2019
Arkivsaksnummer:
Saksbehandler: Kristin Steen Slåttå

Statistikkpakke våren 2019: Studentstatistikker med oppdaterte tall fra høsten 2018

Bakgrunn

- Administrasjonen ved Det juridiske fakultet utarbeider hvert semester en statistikkpakke med relevante data for studieområdet.
- Tall er hentet fra Tableau studiedata, Database for statistikk om høyere utdanning (DBH) og Felles Studentsystem (FS).
- Tidligere har vi tatt ut rapport på studenter per faste vitenskapelige årsverk, dette er imidlertid en rapport vi ikke kan hente ut av DBH, det er tallene i DBH fakultetet måles etter. Vi har i årets statistikkpakke brukt DBH-rapporten på tall for tilsatte og tall for studenter per faglige årsverk. Merk da at kategorien «faglige årsverk» i DBH inkluderer hjelpestillinger som vit.ass, prof II og rekrutteringsstillingene. I sammenligning opp mot de andre fakultetene ved UiO ser vi at jurfak fortsatt har det høyeste forholdstallet. Det er i tillegg regnet ut tall for antall studenter per antall faste vitenskapelige ved jurfak UiO for 2017 og 2018.

Kommentarer til tabellene

- Antall søkere til masterstudiet i rettsvitenskap oppstart høst har hatt en liten nedgang, både i total antall søkere og søkere som har studiet som sitt førstevalg. Rettsvitenskap ved UiB har i år flere førsteprioritetssøkere (1855) enn Rettsvitenskap UiO (1534). Bachelorstudiet i Kriminologi har hatt en betydelig økning i antall søkere som har satt studiet som sin førsteprioritet, fra 770 i 2018 til 843 i 2019. Se søknadsdata vedlegg 1 og 2.
- Antall registrerte studenter ved fakultetet er stabilt med nedgang i 2018 og 2019, dette er forventet og en konkret følge av reduksjon i overbookingen på rettsvitenskap. Se vedlegg 3.
- Tall for studiepoeng per student er for fakultetet samlet noe lavere igjen enn i 2017, nedgangen er først og fremst på juridiske valgemner på masternivå, som igjen har sammenheng med en reduksjon i antall privatister. Fakultetet har vesentlig lavere tall enn søsterfakultetene i Bergen og Tromsø, ved UiO er det kun HF og TF som har ett lavere tall for antall studiepoeng per student. Se vedlegg 7.
- Vi uteksaminerer igjen færre jurister i 2018 enn i 2017, dette er grunnet avviklingen av privatistordningen, de detaljerte tallene for de med studierett viser en god og jevn tendens fra 339 i 2016 til 393 i 2017 og 380 kandidater i 2018. De engelskspråklige masterprogrammene har noe variasjon i tall for uteksaminerte. Se vedlegg 9.
- Antall gjentak av eksamen er for masterstudiet i rettsvitenskap igjen stigende i 2018, det er forventet høye tall for antall gjentak i 2019, da svært mange studenter ønsker å gjenta emner før emnesperren trer inn høsten 2019. I 2018 stod jurfak for 43 % av alle gjentak ved UiO. Se vedlegg 10.



- Det er hentet ut oversikt over klageutvikling ved jurfak, etter svært høye tall i 2016 har antall klager holdt seg stabilt i 2017 og 2018. Se vedlegg 12.
- Tall for utreisende og innreisende utvekslingsstudenter ved fakultetet har en stigende tendens. Se vedlegg 13.

Videre fremdrift

- Statistikkpakken sendes til fakultetets styringsorganer til orientering. Administrasjonen kan utarbeide analyser og mer materiale ved behov.

Vedlegg

- Statistikkpakke våren 2019

STUDENTSTATISTIKKER TIL STYRESAK 17. juni 2019 - VEDLEGG:

Statistikk om:	VEDLEGG
Søknad og opptak	1
Søknader nasjonalt	2
Registrerte studenter	3
Nøkkeltall for studietilbud	4
Privatister	5
Studenter per tilsatt	6
studiepoeng per student	7
studiepoengproduksjon	8
Kandidater	9
Gjentak	10
Tilsatte	11
Klager	12
Utvexling	13

Fakultet	Kode	Søknadsalternativ	Ramme	Søknader	1. pri	Tilbud	Jasvar	Møtt	OrdKv	PrimKv
2019										
JF	874	Kriminologi	60	4291	843					
	724	Rettsvitenskap (jus), høst 2019	224	4807	1534					
	725	Rettsvitenskap (jus), vår 2020	213	4485	823					
2018										
JF	874	Kriminologi	60	4397	4397	770	170	97	81	55,1 50,5
	724	Rettsvitenskap (jus), høst 2018	224	5225	1758	378	265	238	62	55
	725	Rettsvitenskap (jus), vår 2019	213	4320	686	368	306	243	60,4	52,6
2017										
JF	874	Kriminologi	60	3992	709	170	98	79	54,3	49,6
	724	Rettsvitenskap (jus), høst 2017	220	5157	1761	377	258	229	61,3	54,2
	725	Rettsvitenskap (jus), vår 2018	210	4548	715	364	289	250	59,6	51,9
2016										
JF	841	Demokrati og rettigheter i informasjonss	25	691	67	80	49	43	50.4	40.1
	874	Kriminologi	60	3715	665	175	100	83	52.8	48.6
	724	Rettsvitenskap (jus), høst 2016	220	5096	1654	388	292	254	60.5	53.9
	725	Rettsvitenskap (jus), vår 2017	210	4536	859	369	311	246	59.2	51.9
2015										
JF	841	Demokrati og rettigheter i informasjonss	25	925	91	80	46	34	49.2	42.1
	874	Kriminologi	60	3885	601	176	94	87	53.6	47.6
	724	Rettsvitenskap (jus), start høst 2015	220	5757	2029	397	281	252	60.6	53.8
	725	Rettsvitenskap (jus), start vår 2016	210	4534	692	383	326	257	58.5	51.2
2014										
JF	841	Demokrati og rettigheter i informasjonss	25	875	88	81	41	38	50.0	41.5
	874	Kriminologi	60	3304	470	150	81	68	54.0	46.4
	724	Rettsvitenskap (jus), start høst 2014	220	5544	1981	398	288	260	60.3	52.6
	725	Rettsvitenskap (jus), start vår 2015	210	4324	611	381	317	281	58.3	50.3
2013										
JF	841	Demokrati og rettigheter i informasjonss	25	833	67	80	36	26	49.0	41.6
	874	Kriminologi	60	3568	550	150	81	66	53.3	47.7
	724	Rettsvitenskap (jus), start høst 2013	220	5664	2059	412	315	283	59.8	52.7
	725	Rettsvitenskap (jus), start vår 2014	210	4496	695	392	338	268	57.8	50.0
2012										
JF	841	Demokrati og rettigheter i informasjonss	25	796	40	80	37	32	48.6	41.8
	874	Kriminologi	60	3527	540	150	90	79	53.9	46.7
	724	Rettsvitenskap (jus), start høst 2012	220	5991	2196	412	323	286	59.4	52.3
	725	Rettsvitenskap (jus), start vår 2013	210	4526	646	392	320	263	57.2	49.6
2011										
JF	841	Demokrati og rettigheter i informasjonss	25	905	63	81	45	35	50.0	41.8
	874	Kriminologi	60	3423	503	141	81	74	53.3	47.5
	724	Rettsvitenskap (jus), start høst 2011	220	5538	1975	407	297	265	58.1	50.9
	725	Rettsvitenskap (jus), start vår 2012	210	4069	549	389	325	285	55.7	49.3
2010										
JF	841	Demokrati og rettigheter i informasjonss	25	800	62	80	43	37	47.2	42.3
	874	Kriminologi	60	3411	487	140	85	71	52.8	46.6
	724	Rettsvitenskap (jus), start høst 2010	205	5352	1991	361	267	242	57.6	52.0
	725	Rettsvitenskap (jus), start vår 2011	195	4018	530	347	288	235	54.8	49.6
2009										
JF	841	Demokrati og rettigheter i informasjonss	25	708	63	80	42	36	46.7	38.8
	874	Kriminologi	60	3424	483	140	84	74	51.6	46.7
	724	Rettsvitenskap (jus), start høst 2009	210	5318	1993	351	259	231	58.0	51.2
	725	Rettsvitenskap (jus), start vår 2010	190	3714	425	333	278	233	54.7	48.8
2008										
JF	841	Demokrati og rettigheter i informasjonss	25	663	53	82	48	41	47.3	43.3
	874	Kriminologi	60	3232	551	122	65	54	55.0	50.3
	724	Rettsvitenskap (jus), start høst 2008	295	5025	1917	445	355	320	59.8	55.4
	725	Rettsvitenskap (jus), start vår 2009	290	3573	432	513	454	395	56.1	52.3

02.05.2018 Vedlegg 2

SØKNADSTALL:	2019		
Rettsvitenskap:	Planlagte studieplasser	Søknader førstevalg	Førstevalg pr plasser
Universitetet i Oslo, MA, høst	224	1534	6,8
Universitetet i Oslo, MA, vår	213	823	3,9
Universitetet i Bergen, MA	380	1855	4,9
UiT Norges arktiske universitet, MA	150	566	3,8
Universitetet i Stavanger BA	58	211	3,6
Universitetet i Agder, BA	55	198	3,6
Høgskolen i Innlandet, Lillehammer, BA	120	241	2
Kriminologi			
Universitetet i Oslo, BA Krim	60	843	14

09.05.2019

15.04.2015

Vedlegg 3

Registrerte studenter, heltidsekvivalenter (egenfinansierte) 2009 - 2019 VÅRTALL

	2009	2010	2011	2012	2013	2014	2015	2016	2017	2018	2019
Det juridiske fakultet, Oslo	4039	4209	4144	3771	3719	3648	3634	3841	3792	3493	3370
Det juridiske fakultet, Bergen	1951	1955	1976	1982	1973	1865	1943	2089	2120	2169	2255
Det juridiske fakultet, Tromsø	491	513	513	510	566	610	695	777	799	828	850

DETALJERT OVERSIKT - OSLO:

	2009	2010	2011	2012	2013	2014	2015	2016	2017	2018	2019
	VÅR	VÅR	VÅR	VÅR	VÅR	VÅR	VÅR	VÅR	VÅR	VÅR	vår
Demokrati og rettigheter i informasjonssamfunnet	58	67	66	57	52	50	57	64	77	49	25
Forvaltningsinformatikk	24	23	20	20	27	24	26	23	24	28	35
Information and Communication Technology Law	24	27	22	24	38	35	38	51	46	42	40
Innreisende utvekslingsstudenter Jur.fak.	6	9	2	9	12	32	45	54	53	66	70
Innreisende utvekslingsstudenter masternivå J	76	84	88	80	84	62	48	48	52	30	35
Juridiske emner lavere grad	175	276	331	157	154	148	179	215	217	229	217
Juridiske valgemner masternivå	202	226	239	91	94	90	108	105	95	112	100
Kriminologi BA	115	118	118	132	143	130	130	145	160	158	155
Kriminologi MA	42	47	51	49	47	45	40	43	44	41	45
Laveregradsemner i kriminologi og retts sosiologi	71	90	127	35	32	29	26	18	30	27	43
Maritime Law	19	25	20	22	19	25	25	30	29	30	25
North Sea Energy Law							7				5
Public International Law	28	31	27	31	35	40	34	38	46	42	45
Retts sosiologi	19	17	22	23	27	23	20	25	22	16	15
Rettsvitenskap (jus)	2 727	2 901	2 787	2 853	2 751	2 673	2 580	2 615	2 571	2 520	2 440
Rettsvitenskap (jus), 3., 4. og 5. avdeling	372	174	91	49	31	17	12	10	8	8	5
Rettsvitenskap (jus), masteroppgave	19	41	97	98	123	179	211	289	254	32	
Språkkurs for juridiske studenter		1	3	1	1	1		2	1	1	
The Theory and Practice of Human Rights	43	41	27	39	47	44	48	65	62	61	70
Det juridiske fakultet, Oslo	4 039	4 209	4 144	3 771	3 719	3 648	3 634	3 841	3 792	3 493	3 370
herav rettsvitenskap											
Juridiske emner lavere grad	175	276	331	156,75	154,44	148,17	178,86	215	217	228,69	217
Juridiske valgemner masternivå	202	226	239	90,75	94,05	90,09	107,91	105	95	112,2	100
Rettsvitenskap (jus)	2727	2901	2787	2853	2751	2673	2580	2615	2571	2520	2440
Rettsvitenskap (jus), 3., 4. og 5. avdeling	372	174	91	49	31	17	12	10	8	8	5
Rettsvitenskap (jus), masteroppgave	19	41	97	98	123	179	211	289	254	32	
Språkkurs for juridiske studenter	0	1	3	1	1	1	0	2	1	1	
Sum rettsvitenskap i Oslo	3 495	3 619	3 548	3 249	3 154	3 108	3 090	3 236	3 146	2 902	2762
Andre fakulteter i Oslo:											
Det humanistiske fakultet	5 885	6 004	5 767	4 936	4 759	4 563	4 530	4 544	4 432	4 510	5135
Det juridiske fakultet	4 039	4 209	4 144	3 771	3 719	3 648	3 627	3 841	3 792	3 493	3370
Det matematisk-naturvitenskapelige fakultet	3 550	3 799	4 012	3 636	3 833	4 078	4 254	4 405	4 561	4 739	5510
Det medisinske fakultet	1 927	1 900	1 921	1 910	1 907	1 938	1 906	1 974	1 998	2 004	2060
Det odontologiske fakultet	409	394	392	363	340	334	347	344	353	396	410
Det samfunnsvitenskapelige fakultet	5 111	5 215	4 860	4 079	3 970	3 917	3 878	3 876	3 916	3 976	4185
Det teologiske fakultet	327	277	270	218	228	261	249	230	209	257	345
Det utdanningsvitenskapelige fakultet	1 925	3 001	3 009	2 816	2 815	2 896	2 960	3 033	3 118	3 092	3430
Examen philosophicum	71	71	69	66	73	61	59	60	60	66	215
UiO (uspesifisert underenhet)	1 028	239	286	123	167	143	132	165	186	186	80
Universitetet i Oslo, sum	24 273	25 109	24 730	21 918	21 811	21 838	21 944	22 472	22 625	22 720	24740

Nøkkeltall for studietilbud i 2018:

	opptaks- ramme	kandidater 2018	kandidater i prosent av opptaksramme
Universitetet i Oslo, MIR*	430	380	88 %
Universitetet i Bergen	380	350	92 %
UiT Norges arktiske universitet	150	105	70 %
KRIMINOLOGI, BA	60	45	75 %
KRIMINOLOGI MA	20	15	75 %
RETTSSOSIOLOGI MA	8	10	125 %
FORVALTNINGSINFORMATIKK MA	10	5	50 %
Universitetet i Oslo, engelskspråklige mastergrader	90	70	78 %

* i tillegg avla 55 privatister mastergraden i 2018

Privatister MiR - utvikling 2009 - 2019

Antall eksamensmøtte privatister 2009-2018, 1.-4. studieår/avdeling Masterstudiet i rettsvitenskap (kilde er FS)

Emne	2009	2010	2011	2012	2013	2014	2015	2016	2017	2018
1. år	377	447	469	496	250	186	179	305	210	85
2. år	186	264	247	318	230					
3. år	152	169	252	270	351	402				
4 år	62	116	137	205	222	271	480	350	29	9
Sum	777	996	1105	1289	1053	859	659	655	239	94

Antall registrerte studenter uten studierett (privatister) fra DBH

	2009	2010	2011	2012	2013	2014	2015	2016	2017	2018	2019
registrerte privatister vår	595	592	763	635	593	517	319	327	101	70	80
registrerte privatister høst	276	359	337	392	361	367	302	75	91	70	

Studiepoengsproduksjon privatister, 60-poengsenheter (helårsenheter) fra DBH for vår og høstsemester

	2009	2010	2011	2012	2013	2014	2015	2016	2017	2018
Sum alle privatister ved fakultetet	401	394	516	520	406	390	321	173	55	30
Examen facultatum, rettsvitenskapelig variant					1	1	0	0	0	
Privatisteksamen i 2. avdeling, masterstudiet i rettsvitenskap					104	-	-	0		
Privatisteksamen i 3. avdeling, masterstudiet i rettsvitenskap					155	180	28	0		
Privatisteksamen i 4. avdeling, masterstudiet i rettsvitenskap					85	161	249	82		
Metode og etikk								0	0	0
Prosess og strafferett								4	2	1
Privatrett I					30	22	17	37	22	15
Privatrett II					30	27	26	50	31	14

Antall søkere til opptak til masteroppgaven	H16	V17	H17
Antall søkere	173	137	45
Antall kvalifiserte	143	109	27

Studenter per faglige årsverk

00.01.1900

Vedlegg 6

Fakultet	2013	2014	2015	2016	2017	2018	Trendlinje
Det juridiske fakultet i Oslo							
antall studenter	3719	3648	3634	3841	3792	3493	~~~~~
antall faglige årsverk*	187,95	181,15	197,9	191,18	198,88	181,58	
studenter per årsverk	20	20	18	20	19	19	
Det juridiske fakultet i Bergen							
antall studenter	2151	2125	2307	2358	2425	2501	~~~~~
antall faglige årsverk	82	93,29	94,63	95,51	93,16	85,56	
studenter per årsverk	26	23	24	25	26	29	
Det juridiske fakultet i Tromsø							
antall studenter	689	757	823	861	881	936	~~~~~
antall faglige årsverk	44	47,05	54,15	54,32	58,55	57,55	
studenter per årsverk	16	16	15	16	15	16	

*DBH-kategori "UFF-stillinger", inkluderer hjelpestillinger, prof II og rekrutteringsstillinger

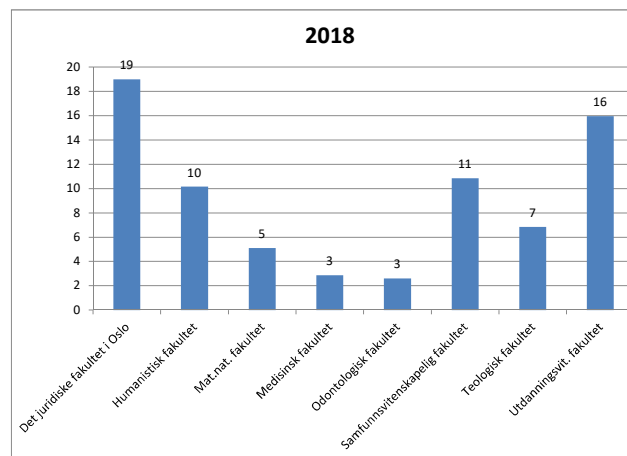
Antall studenter per fast vitenskaplig	2017	2018
Antall studenter	3792	3493
antall faste vitenskapelige**	94,5	94,9
studenter per årsverk	40,13	36,81

** DBH-kategori "undervisnings- og forskerstillinger + instituttledere og dekan minus forskere

Øvrige fakulteter på UiO:

Fakultet	2013	2014	2015	2016	2017	2018	Trendlinje
Humanistisk fakultet							
antall studenter	6 166	6 065	5 984	5 937	6 011	5 944	~~~~~
antall faglige årsverk	547	541,9	532,25	538,5	591,75	592,2	
studenter per årsverk	11	11	11	11	10	10	
Mat.nat. fakultet							
antall studenter	5 238	5 538	5 770	5 993	6 103	6 091	~~~~~
antall faglige årsverk	1 030	1059,17	1110,32	1188,45	1195,6	1208,86	
studenter per årsverk	5	5	5	5	5	5	
Medisinsk fakultet							
antall studenter	2 207	2 133	2 203	2 209	2 161	2 189	~~~~~
antall faglige årsverk	645	660,18	670,1	764,75	753,05	782,78	
studenter per årsverk	3	3	3	3	3	3	
Odontologisk fakultet							
antall studenter	397	389	408	395	395	414	~~~~~
antall faglige årsverk	146	145,54	159,95	159,83	151,38	163,15	
studenter per årsverk	3	3	3	2	3	3	
Samfunnsvitenskapelig fakultet							
antall studenter	70,4	73,25	72,25	71,92	72,95		~~~~~
antall faglige årsverk	4 975	4 830	4 957	4 771	4 720	4 696	
studenter per årsverk	13	13	12	11	11	11	
Teologisk fakultet							
antall studenter	346	314	303	311	319	354	~~~~~
antall faglige årsverk	36	37,87	39,65	40,35	46,52	47,43	
studenter per årsverk	10	8	8	8	7	7	
Utdanningsvit. fakultet							
antall studenter	3 343	3 329	3 563	3 500	3 568	3 642	~~~~~
antall faglige årsverk	187	194,7	199,4	233,9	223,35	228,35	
studenter per årsverk	18	17	18	15	16	16	

	2018
Det juridiske fakultet i Oslo	19
Humanistisk fakultet	10
Mat.nat. fakultet	5
Medisinsk fakultet	3
Odontologisk fakultet	3
Samfunnsvitenskapelig fakultet	11
Teologisk fakultet	7
Utdanningsvit. fakultet	16



VEDLEGG 7

15.apr.19

Studiepoeng per student (DBH, Studiepoeng per heltidsekvivalent, hele året)

Jurfak UiO	2010	2011	2012	2013	2014	2015	2016	2017	2018
Demokrati og rettigheter i informasjonssamfunnet	33,4	37,3	40,3	40,9	40,2	41,4	43,7	46,4	51,1
Forvaltningsinformatikk	39,3	33,5	32,5	40,4	18,0	34,3	32,9	39,6	48,2
Information and Communication Technology Law	54,7	51,8	48,2	47,7	56,0	48,4	43,6	42,4	46,0
Innreisende utvekslingsstudenter Jur.fak.	59,3	50,0	0,0	67,5	61,8	63,3	60,6	64,1	61,8
Innreisende utvekslingsstudenter masternivå Jur.fak.	63,5	61,3	0,0	57,6	56,0	61,8	57,7	53,1	58,7
Juridiske emner lavere grad	8,2	12,3	32,4	24,6	31,8	26,0	25,3	23,2	21,7
Juridiske valgemner masternivå	18,7	32,2	49,0	65,0	71,2	66,4	78,1	47,0	28,8
Kriminologi BA	43,6	46,1	45,5	44,1	44,7	47,5	49,1	48,9	47,4
Kriminologi MA	30,5	43,4	44,6	43,8	45,7	46,7	39,8	46,6	45,3
Laveregradsemner i kriminologi og rettssosiologi	16,3	29,9	62,1	55,8	54,9	52,6	70,3	59,5	71,9
Masteremner i kriminologi og rettssosiologi									60,6
Maritime Law	54,7	52,8	60,4	59,1	55,5	56,7	50,0	40,8	51,1
Public International Law	46,3	58,3	45,0	41,2	58,4	46,0	44,2	48,4	49,0
Rettssosiologi	29,5	39,6	25,0	37,0	27,6	28,9	33,3	50,0	50,9
Rettsvitenskap (jus)	44,6	51,7	45,3	46,7	44,7	45,3	45,6	44,7	43,7
Rettsvitenskap (jus), 3., 4. og 5. avdeling	33,4	21,4	24,4	17,9	13,8	9,6	1,1	8,0	7,7
Rettsvitenskap (jus), masteroppgave	23,8	32,6	33,3	32,0	28,1	31,2	29,6	29,7	67,3
The Theory and Practice of Human Rights	46,7	48,0	47,6	46,8	49,8	49,5	50,4	48,4	51,3
Sum Jur.fak Oslo	39,2	46,4	45,9	45,7	44,7	44,9	44,8	43,7	43,5
kun rettsvitenskap:									
Antall 60-poengsenheter fra oversikt over studiepoeng	2520,5	2691,7	2456,3	2447,1	2379,1	2398,6	2438,0	2303,0	2476,8
Antall studenter fra oversikt over heltidsekvivalenter	3619,0	3548,0	3248,5	3154,5	3108,3	3089,8	3236,0	3146,0	3370,0
Rettsvit. Oslo	41,8	45,5	45,4	46,5	45,9	46,6	45,2	43,9	44,1

Jurfak UiB	2010	2011	2012	2013	2014	2015	2016	2017	2018
Rettsvit. Bergen	47,2	46,8	47,4	50,2	49,0	50,9	49,4	50,4	49,9

Jurfak UiTø	2010	2011	2012	2013	2014	2015	2016	2017	2018
Rettsvit. Tromsø	46,8	47,8	47,3	47,9	47,6	48,0	48,2	47,9	48,0

UiO	2010	2011	2012	2013	2014	2015	2016	2017	2018
HF, Oslo	34,8	37,9	40,0	39,7	39,9	38,6	40,3	40,6	42,0
Det juridiske fakultet	39,2	46,4	44,7	45,7	44,7	44,9	44,8	43,7	43,5
Det matematisk-naturvitenskapelige fakultet	38,2	41,2	42,9	43,2	43,5	43,7	44,0	44,8	44,5
Det medisinske fakultet	48,1	48,3	48,6	48,5	49,6	49,9	48,3	50,1	49,8
Det odontologiske fakultet	51,3	53,9	50,5	52,8	48,2	48,7	46,0	53,6	53,3
SV, Oslo	38,3	41,3	44,6	44,4	44,2	44,2	44,8	45,7	46,5
Det teologiske fakultet	30,8	33,6	40,5	40,1	37,9	38,8	42,0	46,8	39,5
Det utdanningsvitenskapelige fakultet	42,6	45,4	46,7	46,5	47,0	47,2	48,0	50,0	49,9
Examen philosophicum	39,5	38,4	43,0	44,1	38,5	36,6	44,0	44,6	49,8
UiO, alle enheter	38,6	42,5	44,1	44,2	44,1	44,1	44,6	45,3	45,6

Studiepoengsproduksjon i helårsheter (60 sp) fordelt på studieprogram som emnet primært tilhører (DBH)

antall 60-poengsheter	2009	2010	2011	2012	2013	2014	2015	2016	2017	2018
Rettsvitenskap Oslo	2502	2521	2692	2456	2447	2379	2399	2438	2303	2108
Rettsvitenskap Bergen	1584	1555	1545	1574	1641	1526	1634	1653	1725	1761
Rettsvitenskap Tromsø	401	402	412	431	481	519	563	502	635	674

Jurfak UiO	2009	2010	2011	2012	2013	2014	2015	2016	2017	2018
<i>Antall helårsheter alt utenom PH-d program</i>										
Demokrati og rettigheter i informasjonssamfunnet	4	1	4	4	3	3	3	4	5	7
Forvaltningsinformatikk	10	13	12	12	15	8	14	13	15	20
Information and Communication Technology Law	20	19	17	7	10	16	11	13	13	14
Juridiske emner lavere grad	136	153	134	215	233	264	273	277	295	283
Juridiske valgemner masternivå	316	323	409	407	413	437	442	494	401	302
Kriminologi	35	24	42	41	38	41	37	26	27	25
Laveregradsemner i kriminologi og retts sosiologi	144	142	160	155	157	148	151	168	189	188
Maritime Law	18	13	11	14	14	16	15	14	11	15
Masteremner i kriminologi og retts sosiologi								18	25	25
Masteremner ved Norsk senter for menneskerettigheter	27	11	23	26	24	28	32	33	31	36
Public International Law	8	10	11	7	7	14	7	8	12	10
Retts sosiologi	16	11	17	10	17	10	10	11	14	10
Rettsvitenskap (jus)	2050	2045	2149	1834	1801	1678	1684	1711	1607	1522
Språkkurs for juridiske studenter	3	3	1	2	4	4	9	13	4	3
The Theory and Practice of Human Rights	9	17	4	10	12	13	12	17	17	17
div	5	4	2	-	-	-	3			
Sum	2801	2788	2994	2742	2749	2679	2703	2820	2705	2477

Rettsvitenskap detaljert	2009	2010	2011	2012	2013	2014	2015	2016	2017	2018
Examen facultatum, rettsvitenskapelig variant	60	100	76	59	71	55	54	55	52	49
Formuerett I	-	-	62	163	173	199	205	195	193	174
Formuerett II	-	-	-	98	103	116	128	113	77	67
Forvaltningsrett	-	-	-	132	173	197	200	189	181	160
Juridisk praksis	-	-	7	22	13	18	15	18	17	14
Juridisk praksis: Juridisk rådgivning for kvinner	-	-	-	-	7	11	3	10	9	9
Juridisk praksis: Jusstudentenes rettshjelpsarbeid	-	-	-	-	6	9	9	13	11	11
Masteroppgave 30 sp	198	220	227	208	239	250	234	279	264	180
Masteroppgave 60 sp	37	51	47	46	44	46	48	51	46	50
Metode og etikk	-	-	36	62	34	47	62	69	65	65
Privatrett I	-	-	62	150	147	140	133	130	128	130
Privatrett II	-	-	-	177	215	206	190	183	176	180
Prosess og strafferett	-	-	-	175	277	167	195	212	207	196
Retts historie	-	-	-	-	-	-	-	29	55	48
Statsforfatning og internasjonal rett	-	-	44	100	133	137	130	121	120	116
Sum rettsvitenskap uten valgemner	2050	2045	2149	1834	1801	1678	1684	1667	1607	1522
Juridiske emner lavere grad	136	153	134	215	233	264	273	277	295	283
Juridiske valgemner masternivå	316	323	409	407	413	437	442	494	401	302
Rettsvitenskap med valgemner	2502	2521	2692	2456	2447	2379	2399	2438	2303	2108

UiO	2009	2010	2011	2012	2013	2014	2015	2016	2017	2018
Det humanistiske fakultet	4017	4038	4008	3926	3775	3742	3654	3770	3882	4002
Det juridiske fakultet	2802	2792	2995	2743	2749	2679	2703	2812	2705	2477
Det matematisk-naturvitenskapelige fakultet	2358	2502	2672	2767	2922	3102	3292	3415	4011	4024
Det medisinske fakultet	1568	1577	1558	1562	1572	1616	1624	1615	2336	2271
Det odontologiske fakultet	349	333	366	386	312	306	340	282	356	362
Det samfunnsvitenskapelige fakultet	3376	3282	3223	3180	3122	3070	3036	3109	3335	3399
Det teologiske fakultet	179	161	158	157	156	164	164	165	199	193
Det utdanningsvitenskapelige fakultet	1743	1757	1807	1734	1770	1767	1855	1818	2010	1968
Examen philosophicum	453	387	481	512	460	450	420	499	511	517
Universitetsstyret	202	214	207	234	273	288	327	310	312	312
Sum	17045	17043	17475	17200	17110	17183	17416	17795	19656	19525

KANDIDATER (FULLFØRTE STUDIEPROGRAMMER)
15.04.2019 Vedlegg 9
JURIDISK FAKULTET I OSLO

	2010	2011	2012	2013	2014	2015	2016	2017	2018
Demokrati og rettigheter i informasjonssamfunnet	4	11	6	1	9	9	12	14	20
Forvaltningsinformatikk	6	3	2	8	2	3	6	7	5
Fritt sammensatt bachelorgrad i kultur- og samfunnsfag	1	8	17	13	14	12	8	10	10
Kriminologi BA	25	17	27	32	33	31	30	30	45
Kriminologi MA	13	20	18	18	19	13	14	13	15
Retts sosiologi	3	7	4	6	6	4	5	7	10
Information and Communication Technology Law	16	22	18	18	42	19	22	26	20
Marine Insurance and Risk Management				1		2			
The Theory and Practice of Human Rights	29	4	13	15	23	12	23	26	20
Public International Law	14	23	19	5	38	17	13	25	10
Maritime Law	17	18	16	9	27	15	14	11	20
Rettsvitenskap (jus)	394	401	325	391	402	333	339	393	380
Rettsvitenskap (jus), 3., 4. og 5. avdeling	67	25	9	9	7	0	1	1	0
Rettsvitenskap (jus), masteroppgave	23	89	96	120	157	175	258	175	55
Sum Juridisk fakultet i Oslo	612	648	570	645	779	645	745	738	610

JURIDISK FAKULTET I OSLO - KANDIDATENES KJØNNSFORDELING

	2010	2011	2012	2013	2014	2015	2016	2017	2018
kvinner	382	406	370	451	500	410	508	503	395
kvinner i prosent	62 %	63 %	65 %	70 %	64 %	64 %	68 %	68 %	65 %
menn	230	242	200	194	279	235	237	235	215
menn i prosent	38 %	37 %	35 %	30 %	36 %	36 %	32 %	32 %	35 %
Sum Juridisk fakultet i Oslo	612	648	570	645	779	645	745	738	610

MASTER I RETTSVITENSKAP I BERGEN, TROMSØ OG OSLO

	2010	2011	2012	2013	2014	2015	2016	2017	2018
Rettsvitenskap - Bergen	268	270	325	345	292	299	312	363	350
Rettsvitenskap - Tromsø	59	70	75	66	70	78	70	104	105
Rettsvitenskap - Oslo	484	515	430	520	566	508	598	569	435
Tallet for Oslo er summen av :									
Rettsvitenskap - Oslo	394	401	325	391	402	333	339	393	380
Rettsvitenskap - Oslo, 3., 4. og 5. avdeling	67	25	9	9	7	0	1	1	
Rettsvitenskap - Oslo kun masteroppgave	23	89	96	120	157	175	258	175	55
TOTALSUM	811	855	830	931	928	885	980	1036	890

Vedlegg 10

Gjentak (DBH) -målt i 60-poengsenheter (helårsenheter)

00.jan.00

	2008	2009	2010	2011	2012	2013	2014	2015	2016	2017	2018
Oslo	650	479	389	371	356	212	221	218	257	267	280
Bergen	249	275	370	350	334	262	170	170	163	142	145
Tromsø	56	63	66	85	74	70	83	108	97	133	117

Jurfak UiO	2008	2009	2010	2011	2012	2013	2014	2015	2016	2017	2018
Forvaltningsinformatikk	-	-	-	-	1	-	-	-	1	0	0
Information and Communication Technology Law	-	1	1	1	-	-	-	-	0	0	0
Juridiske emner lavere grad	3	2	3	4	3	6	6	5	7	5	8
Juridiske valgemner masternivå	11	12	13	33	12	21	21	20	23	22	10
Kriminologi	-	0	-	1	1	1	0	0	0	0	0
Laveregradsemner i kriminologi og retts sosiologi	0	1	1	1	2	4	1	1	4	3	4
Masteremner ved Norsk senter for menneskerettigheter	0	-	0	1	0	0	0	1	2	2	1
Retts sosiologi	0	-	-	-	-	-	-	-	0	0	0
Rettsvitenskap (jus)	636	464	372	331	338	180	192	190	221	235	257
Språkkurs for juridiske studenter	-	-	-	-	-	-	-	-	0	0	0
The Theory and Practice of Human Rights	-	-	-	-	-	-	-	-	1	1	1
Sum	650	479	389	371	356	212	221	218	257	267	280

Rettsvitenskap UiO detaljert	2008	2009	2010	2011	2012	2013	2014	2015	2016	2017	2018
Examen facultatum, rettsvitenskapelig variant	2	2	3	3	2	2	3	2	3	3	5
Formuerett I	-	-	-	-	31	43	31	41	45	49	66
Formuerett II	-	-	-	-	6	14	17	21	15	6	11
Forvaltningsrett	-	-	-	-	1	5	9	15	26	47	22
Masteroppgave	-	-	-	-	2	-	-	-	0	0	0
Metode og etikk	-	-	-	-	7	16	12	9	12	13	7
Privatrett I	-	-	-	-	2	3	7	10	18	22	33
Privatrett II	-	-	-	-	-	4	4	11	21	19	30
Prosess og strafferett	-	-	-	-	18	59	63	53	46	65	48
Statsforfatning og internasjonal rett	-	-	-	-	5	4	7	10	13	12	31
Retts historie	-	-	-	-	-	-	-	-	0	1	2
Sum	636	464	372	331	338	180	192	190	198	244	257

Jurfak UIB	2008	2009	2010	2011	2012	2013	2014	2015	2016	2017	2018
Sum	249	275	370	350	334	262	170	170	163	142	145

Jurfak UiTø	2008	2009	2010	2011	2012	2013	2014	2015	2016	2017	2018
Sum	56	63	66	85	74	70	83	108	97	133	117

UiO	2008	2009	2010	2011	2012	2013	2014	2015	2016	2017	2018
Det humanistiske fakultet	67	59	62	67	66	50	45	49	45	51	54
Det juridiske fakultet	650	479	389	371	356	212	221	218	257	267	280
Det matematisk-naturvitenskapelige fakultet	61	62	69	84	89	93	100	94	109	116	117
Det medisinske fakultet	6	5	10	13	15	14	9	10	15	10	19
Det odontologiske fakultet	-	-	3	1	1	2	2	9	17	7	6
Det samfunnsvitenskapelige fakultet	147	158	161	140	118	140	140	122	111	106	116
Det teologiske fakultet	3	2	1	1	1	0	1	1	0	1	1
Det utdanningsvitenskapelige fakultet	17	27	22	17	20	23	28	32	28	49	46
Examen philosophicum	3	2	5	3	5	4	5	5	4	6	4
Universitetsstyret	2	3	2	1	2	3	3	4	6	3	5
Sum	955	797	721	697	671	540	555	544	592	615	649

Antall klager registrert i FS. Fordelt på år og fakultet

FAKULTET_..07	ARSTALL_REELL												Grand T..
	2008	2009	2010	2011	2012	2013	2014	2015	2016	2017	2018		
12 Det jurid..69	651	622	595	1,129	1,078	1,312	1,598	1,664	1,911	1,500	1,488	14,779	
Grand Total 69	651	622	595	1,129	1,078	1,312	1,598	1,664	1,911	1,500	1,488	14,779	

ARSTALL_REELL
Multiple values

NSDNIVA_emne
All

FAKULTET_emne
12 Det juridiske fakultet

INSTITUTT_emne
All

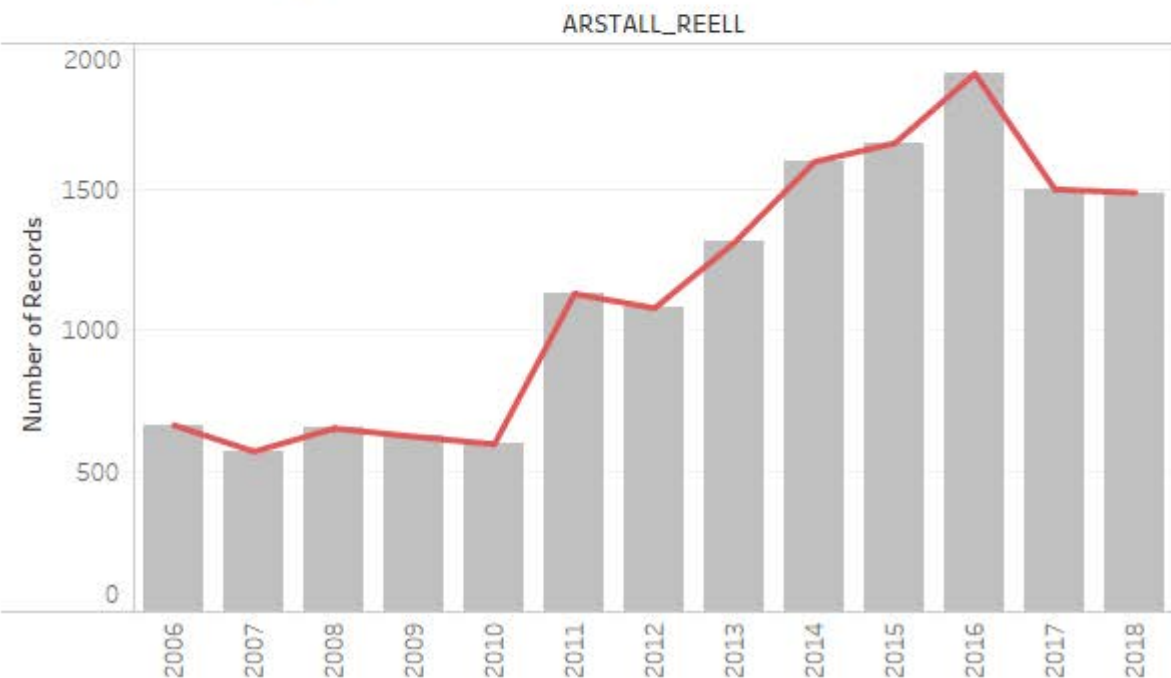
EMNE
All

NSDNIVA_studieprogram
All

STUDIEPROGRAM
All

FAKULTET_emne
12 Det juridiske fakultet

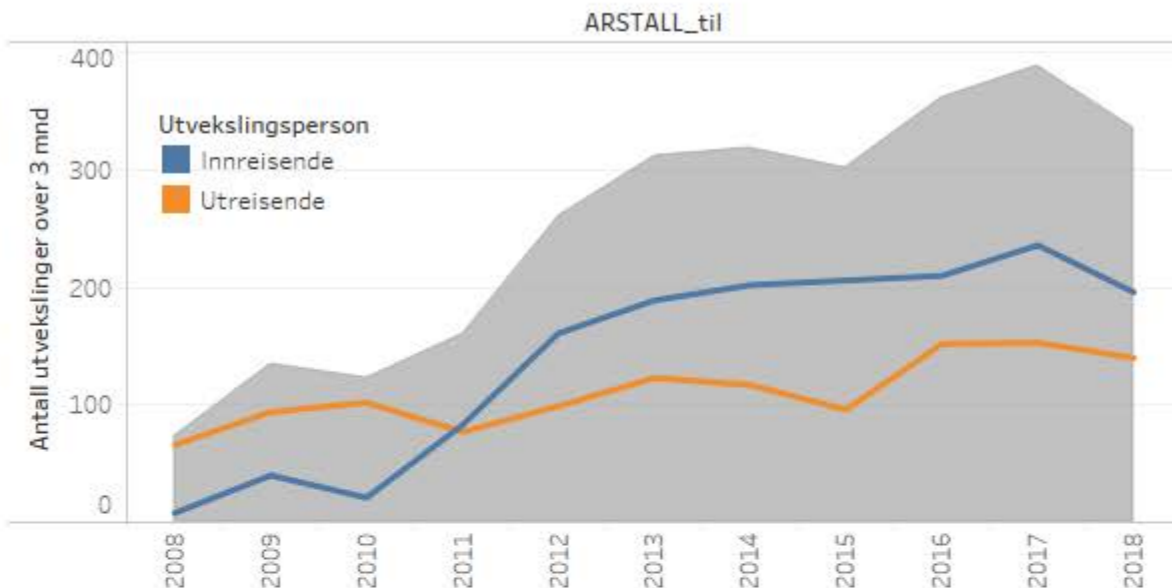
klageutvikling grafisk



Antall inn- og utreisende på utveksling på over 3 mnd (fullført, aktiv, avbrudd etter 3mnd), målt ut fra året utvekslingsperioden slutter.

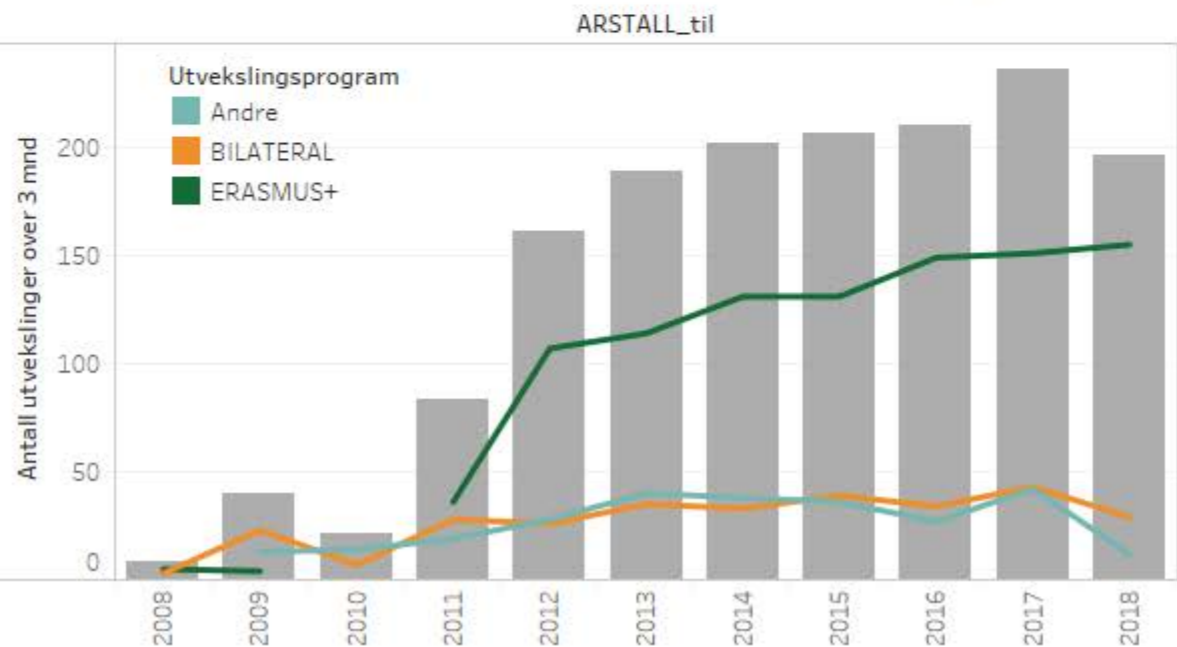
Utsvekslings..	Utsvekslings..	ARSTALL_til						
		2012	2013	2014	2015	2016	2017	2018
Andre	Innreisende	28	40	38	36	27	42	12
	Utreisende	7	13	14	12	11	12	7
BILATERAL	Innreisende	26	35	33	39	34	43	29
	Utreisende	47	56	32	54	45	62	67
ERASMUS+	Innreisende	107	114	131	131	149	151	155
	Utreisende	45	54	71	30	96	79	66

Totalt antall inn- og utreisende, målt ut fra året utvekslingsperioden slutter.

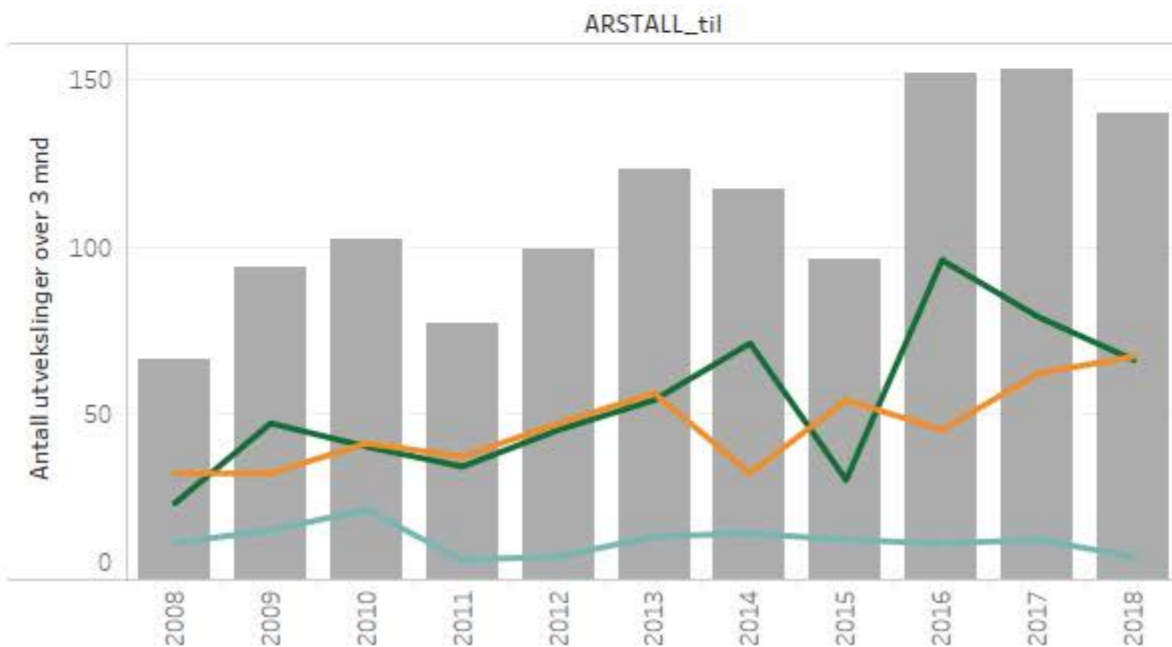


NSDNIVA
All
Fakultet avtaleeier
All
Institutt avtaleeier
All
FAKULTET_studieprogram
12 Det juridiske fakultet
STUDIEPROGRAM
All
ARSTALL_til
All
TERMINKODE_til
All

Antall innreisende studenter fordelt på utvekslingsprogram.



Antall utreisende studenter fordelt på utvekslingsprogram.



NSDUTVPROGRAMKODE
All
Utsvekslingsperson
Innreisende
Utreisende
ARSTALL_fra
Multiple values
TERMINKODE_fra
All
NSDUTVPROGRAMKODE
All